

# 第 48 期 中間事業報告書

(平成18年 4 月 1 日から  
平成18年 9 月30日まで)



 株式会社 **南西スーパーマーケット**

証券コード 9919

## 株主の皆様へ

株主の皆様におかれましては、ますますご清祥のこととお喜び申しあげます。平素は格別のご支援を賜り厚くお礼申しあげます。

さて、このたび当社第48期中間決算を行いましたので、ここに中間期（平成18年4月1日から平成18年9月30日まで）の営業の概況と決算につきご報告申しあげます。

当中間期におけるわが国経済は、企業収益の改善や設備投資の増加による景気回復の傾向が続きました。個人消費も改善しつつありますが、年金問題や税制度の負担増など将来への不安感の影響や、当業界における一段の競争激化により、引き続き厳しい状態が続いております。

このような状況の中で、当社グループは、さらに強い競争力確保のため中期経営計画の実施に取り組みました。

当社グループの当中間期の業績は、連結営業収益51,163百万円（前年同期比1.3%増）、連結経常利益996百万円（前年同期比0.2%増）、連結中間純利益503百万円（前年同期比3.6%増）となりました。

当社においては、店舗間競争の激化により厳しい環境で推移しました。このような環境下で、引き続き、品質重視を再徹底し、催し物や料理提案など、地域密着に焦点を絞った売場づくりに努め、既存店売上高が当中間期に下げ止まりました。当中間期の売上高は新店、改装店の寄与もあり前年同期比1.3%の増加となりました。

当社においては、顧客の食品の安全性や健康志向のニーズに応え、おいしい安全な食品の提供に努める一方、チラシによる健康情報の提供や各種顧客参加型の企画を続け、当社ファンの確保に努力しております。

また、生鮮消耗品や店内装飾等の見直し改善など、販売管理費の削減に取り組みました。

安定成長のための店舗展開として、平成18年7月に舞多間店（神戸市垂水区）を新設し、また、競争力強化のため、4月に日

下店、6月に荒牧店の改装をいたしました。

これらの結果、営業収益は49,851百万円（前年同期比1.2%増）となりましたが、原油高による製品単価への影響や生鮮食品の相場上昇により売上総利益率が低下したため、経常利益は854百万円（前年同期比1.2%減）、中間純利益424百万円（前年同期比5.2%増）となりました。

株式会社関西スーパー物流においては、営業収益1,589百万円（前年同期比2.1%増）、経常利益141百万円（前年同期比9.7%増）、中間純利益78百万円（前年同期比3.9%減）となりました。

下半期の見通しにつきましては、景気全般としては堅調に推移すると予想されるものの、当業界におきましては、激しい企業間競争により、依然厳しい状況が続くものと思われま

す。当社グループにおきましては、顧客ニーズにそった営業強化と経営効率化を推進いたす所存であります。

店舗展開におきましては、引き続き既存店舗の改装により競争力強化を行う予定であります。

株主の皆様におかれましては、今後とも一層のご支援を賜りますようお願い申し上げます。

平成18年12月

代表取締役社長 井 上 保



## トピックス

### 舞多聞店新設オープン 〈平成18年7月25日オープン〉

神戸市垂水区学園都市南に開発された商業施設「ブルメール舞多聞」の核テナントとして開店しました。

施設内にはホームセンター、衣料、アミューズメントや飲食店など多数のテナントが出店しており、週末の集客を期待しております。

舞多聞店は、バックヤードの効率化、売場の通路幅の拡大、青果物平台を多段の冷蔵オープンケースに変更するなど、効率的なお買い回りのし易い売場づくりをしております。

所在地 神戸市垂水区舞多聞東2丁目1番45号

売場面積 1,516㎡



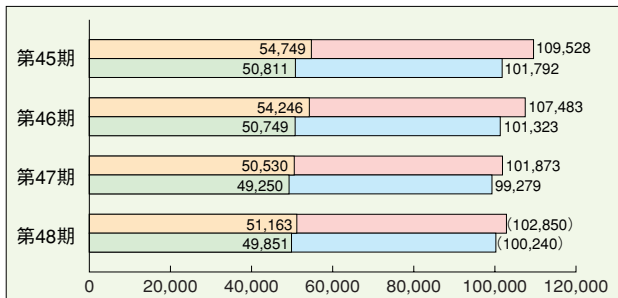
# 業績の推移 (連結・単体)

連結： 上期 (orange) 下期 (pink)

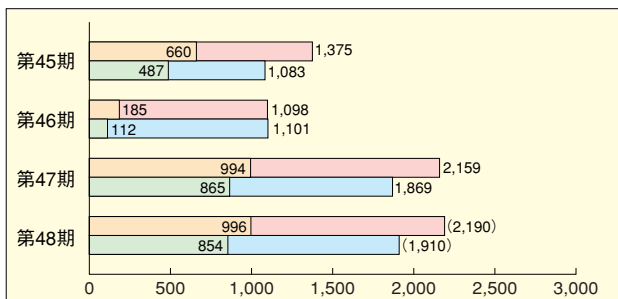
単体： 上期 (green) 下期 (blue)

( ) 内は予想

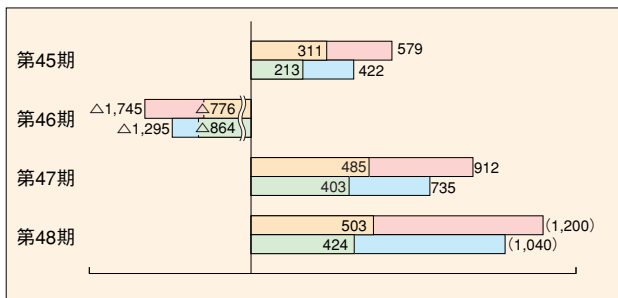
## 営業収益の推移 (単位：百万円)



## 経常利益の推移 (単位：百万円)



## 当期純損益の推移 (単位：百万円)



# 中間連結貸借対照表

(単位：千円)

科 目 \ 期 別	前 中 間 期 (平成17年9月30日現在)	当 中 間 期 (平成18年9月30日現在)	前 期 (平成18年3月31日現在)
( 資 産 の 部 )			
流 動 資 産	10,044,344	15,023,690	11,886,240
現金及び預金	4,748,328	10,792,097	7,287,203
売 掛 金	277,213	436,863	334,680
有 価 証 券	1,241,008	—	199,966
たな卸資産	2,203,327	2,149,505	2,127,010
繰延税金資産	380,560	538,527	435,917
そ の 他	1,193,906	1,106,697	1,501,462
固 定 資 産	43,206,423	42,522,334	42,612,489
有形固定資産	17,813,270	18,542,320	18,600,606
建物及び構築物	7,066,099	6,815,677	6,906,585
機械装置及び運搬具	182,627	159,426	167,683
器具及び備品	731,084	732,218	695,854
土 地	9,826,785	10,830,693	10,827,123
建設仮勘定	6,673	4,305	3,360
無形固定資産	135,856	126,541	123,833
投資その他の資産	25,257,296	23,853,472	23,888,049
投資有価証券	4,160,501	4,479,645	4,128,828
差入保証金	17,669,135	16,301,982	16,773,405
繰延税金資産	1,743,425	860,789	1,288,919
そ の 他	1,813,632	2,328,454	1,820,296
貸倒引当金	△ 129,400	△ 117,400	△ 123,400
資 産 合 計	53,250,768	57,546,025	54,498,729

(単位：千円)

科 目 \ 期 別	前 中 間 期 (平成17年9月30日現在)	当 中 間 期 (平成18年9月30日現在)	前 期 (平成18年3月31日現在)
<b>(負債の部)</b>			
<b>流動負債</b>	<b>15,038,570</b>	<b>14,525,839</b>	<b>11,468,437</b>
支払手形及び買掛金	5,629,285	8,662,014	5,911,806
短期借入金	2,000,000	1,400,000	1,425,000
1年以内返済予定 長期借入金	3,837,500	200,000	412,500
未払法人税等	124,251	178,755	189,071
賞与引当金	715,293	709,053	799,467
その他	2,732,239	3,376,016	2,730,591
<b>固定負債</b>	<b>14,589,552</b>	<b>18,833,029</b>	<b>19,035,967</b>
長期借入金	7,550,000	12,150,000	12,250,000
退職給付引当金	1,026,916	1,053,337	1,034,684
事業整理損失引当金	1,328,957	1,178,969	1,253,963
預り保証金	4,451,621	4,222,818	4,267,396
その他	232,058	227,904	229,924
<b>負債合計</b>	<b>29,628,122</b>	<b>33,358,868</b>	<b>30,504,404</b>
<b>(資本の部)</b>			
<b>資本金</b>	<b>7,277,333</b>	—	<b>7,277,333</b>
<b>資本剰余金</b>	<b>8,304,341</b>	—	<b>8,309,237</b>
<b>利益剰余金</b>	<b>8,301,508</b>	—	<b>8,504,908</b>
その他有価証券評価差額金	230,847	—	332,207
<b>自己株式</b>	<b>△ 491,386</b>	—	<b>△ 429,362</b>
<b>資本合計</b>	<b>23,622,645</b>	—	<b>23,994,324</b>
<b>負債・資本合計</b>	<b>53,250,768</b>	—	<b>54,498,729</b>
<b>(純資産の部)</b>			
<b>株主資本</b>	—	<b>23,943,574</b>	—
資本金	—	7,277,333	—
資本剰余金	—	8,309,429	—
利益剰余金	—	8,783,929	—
自己株式	—	△ 427,118	—
評価・換算差額等	—	243,581	—
その他有価証券評価差額金	—	243,581	—
<b>純資産合計</b>	—	<b>24,187,156</b>	—
<b>負債・純資産合計</b>	—	<b>57,546,025</b>	—

# 中間連結損益計算書

(単位：千円)

科 目	期 別		期 別	
	前 中 間 期 (自 平成17年 4 月 1 日 至 平成17年 9 月 30 日)	当 中 間 期 (自 平成18年 4 月 1 日 至 平成18年 9 月 30 日)	前 中 間 期 (自 平成17年 4 月 1 日 至 平成18年 3 月 31 日)	前 中 間 期 (自 平成17年 4 月 1 日 至 平成18年 3 月 31 日)
[ 営業収益 ]	[50,530,714]	[51,163,535]	[101,873,708]	
売 上 高	49,456,071	50,121,921	99,741,942	
売 上 原 価	37,307,754	37,913,892	74,884,427	
売 上 総 利 益	12,148,317	12,208,028	24,857,515	
営 業 収 入	1,074,643	1,041,614	2,131,766	
営 業 総 利 益	13,222,960	13,249,642	26,989,281	
販 売 費 及 び 一 般 管 理 費	12,305,471	12,322,510	24,896,136	
営 業 利 益	917,489	927,132	2,093,145	
営 業 外 収 益	221,986	201,329	365,616	
営 業 外 費 用	145,171	131,775	299,442	
経 常 利 益	994,303	996,685	2,159,319	
特 別 損 失	138,003	12,618	497,105	
固 定 資 産 除 売 却 損	12,003	12,618	45,132	
貸 倒 引 当 金 繰 入 額	126,000	—	120,000	
投 資 有 価 証 券 評 価 損	—	—	323,836	
そ の 他	—	—	8,136	
税 金 等 調 整 前 中 間 ( 当 期 ) 純 利 益	856,300	984,066	1,662,214	
法 人 税、住 民 税 及 び 事 業 税	48,209	94,415	97,673	
法 人 税 等 調 整 額	322,448	386,347	652,030	
中 間 ( 当 期 ) 純 利 益	485,642	503,304	912,510	



# 中間連結株主資本等変動計算書

(自平成18年4月1日至平成18年9月30日)

(単位：千円)

	株主資本				
	資本金	資本 剰余金	利益 剰余金	自己株式	株主資本 合計
前期末残高	7,277,333	8,309,237	8,504,908	△ 429,362	23,662,117
当中間期変動額					
新株の発行	—	—	—	—	—
剰余金の配当	—	—	△ 224,283	—	△ 224,283
中間純利益	—	—	503,304	—	503,304
自己株式の取得	—	—	—	△ 192	△ 192
自己株式の処分	—	192	—	2,436	2,628
その他	—	—	—	—	—
株主資本以外の項目の 当中間期変動額(純額)	—	—	—	—	—
当中間期変動額合計	—	192	279,021	2,243	281,456
当中間期末残高	7,277,333	8,309,429	8,783,929	△ 427,118	23,943,574

	評価・換算差額等		純資産 合計
	その他有価証 券評価差額金	評価・換算 差額等合計	
前期末残高	332,207	332,207	23,994,324
当中間期変動額			
新株の発行	—	—	—
剰余金の配当	—	—	△ 224,283
中間純利益	—	—	503,304
自己株式の取得	—	—	△ 192
自己株式の処分	—	—	2,628
その他	—	—	—
株主資本以外の項目の 当中間期変動額(純額)	△ 88,625	△ 88,625	△ 88,625
当中間期変動額合計	△ 88,625	△ 88,625	192,831
当中間期末残高	243,581	243,581	24,187,156

# 中間貸借対照表 (単体)

(単位：千円)

科 目 \ 期 別	前 中 間 期 (平成17年9月30日現在)	当 中 間 期 (平成18年9月30日現在)	前 期 (平成18年3月31日現在)
( 資 産 の 部 )			
流 動 資 産	8,927,932	13,570,895	10,612,329
現金及び預金	3,869,614	9,626,172	6,259,210
売 掛 金	63,018	174,552	112,328
有 価 証 券	1,241,008	—	199,966
たな卸資産	2,184,187	2,131,977	2,108,625
繰延税金資産	377,341	531,433	431,446
そ の 他	1,192,761	1,106,759	1,500,751
固 定 資 産	43,038,350	42,443,485	42,504,119
有形固定資産	17,810,710	18,537,895	18,599,063
建 物	6,690,813	6,479,218	6,555,503
土 地	9,826,785	10,830,693	10,827,123
そ の 他	1,293,111	1,227,983	1,216,436
無形固定資産	130,873	124,432	120,470
投資その他の資産	25,096,766	23,781,157	23,784,585
投資有価証券	3,658,231	3,988,316	3,631,517
関係会社株式	415,000	415,000	415,000
関係会社長期貸付金	601,400	527,000	564,200
差入保証金	17,079,135	15,786,382	16,208,205
繰延税金資産	1,661,489	856,320	1,271,529
そ の 他	1,810,909	2,325,538	1,817,533
貸倒引当金	△ 129,400	△ 117,400	△ 123,400
資 産 合 計	51,966,282	56,014,381	53,116,448

(単位：千円)

科 目 \ 期 別	前 中 間 期 (平成17年9月30日現在)	当 中 間 期 (平成18年9月30日現在)	前 期 (平成18年3月31日現在)
<b>(負債の部)</b>			
<b>流動負債</b>	<b>14,612,730</b>	<b>14,019,785</b>	<b>11,036,622</b>
買掛金	5,621,729	8,646,818	5,903,871
短期借入金	1,950,000	1,350,000	1,375,000
1年以内返済予定 長期借入金	3,837,500	200,000	412,500
未払法人税等	119,268	123,800	182,045
賞与引当金	711,738	705,395	795,076
その他	2,372,493	2,993,771	2,368,128
<b>固定負債</b>	<b>14,587,821</b>	<b>18,831,193</b>	<b>19,034,173</b>
長期借入金	7,550,000	12,150,000	12,250,000
退職給付引当金	1,025,185	1,051,501	1,032,890
事業整理損失引当金	1,328,957	1,178,969	1,253,963
預り保証金	4,451,621	4,222,818	4,267,396
その他	232,058	227,904	229,924
<b>負債合計</b>	<b>29,200,552</b>	<b>32,850,978</b>	<b>30,070,795</b>
<b>(資本の部)</b>			
<b>資本金</b>	<b>7,277,333</b>	—	<b>7,277,333</b>
<b>資本剰余金</b>	<b>8,304,341</b>	—	<b>8,309,237</b>
資本準備金	8,304,341	—	8,304,341
その他資本剰余金	—	—	4,896
<b>利益剰余金</b>	<b>7,444,582</b>	—	<b>7,553,285</b>
利益準備金	584,878	—	584,878
任意積立金	6,329,927	—	6,100,000
中間(当期)未処分利益	529,777	—	868,407
その他有価証券評価差額金	230,857	—	335,158
<b>自己株式</b>	<b>△ 491,386</b>	—	<b>△ 429,362</b>
<b>資本合計</b>	<b>22,765,730</b>	—	<b>23,045,653</b>
<b>負債・資本合計</b>	<b>51,966,282</b>	—	<b>53,116,448</b>
<b>(純資産の部)</b>			
<b>株主資本</b>	—	<b>22,913,321</b>	—
資本金	—	7,277,333	—
資本剰余金	—	8,309,429	—
資本準備金	—	8,304,341	—
その他資本剰余金	—	5,088	—
<b>利益剰余金</b>	—	<b>7,753,676</b>	—
利益準備金	—	584,878	—
その他利益準備金	—	7,168,798	—
中間配当積立金	—	229,927	—
任意積立金	—	6,400,000	—
繰越利益剰余金	—	538,871	—
<b>自己株式</b>	—	<b>△ 427,118</b>	—
評価・換算差額等	—	250,080	—
その他有価証券評価差額金	—	250,080	—
<b>純資産合計</b>	—	<b>23,163,402</b>	—
<b>負債・純資産合計</b>	—	<b>56,014,381</b>	—

# 中間損益計算書 (単体)

(単位：千円)

期 別 科 目	前 中 間 期 (自 平成17年 4 月 1 日 至 平成17年 9 月 30 日)	当 中 間 期 (自 平成18年 4 月 1 日 至 平成18年 9 月 30 日)	前 期 (自 平成17年 4 月 1 日 至 平成18年 3 月 31 日)
[ 営業収益 ]	[49,250,187]	[49,851,016]	[99,279,060]
売 上 高	48,102,562	48,736,810	97,001,591
売 上 原 価	36,014,104	36,728,532	72,689,858
売 上 総 利 益	12,088,458	12,008,277	24,311,732
営 業 収 入	1,147,624	1,114,205	2,277,469
営 業 総 利 益	13,236,083	13,122,483	26,589,202
販 売 費 及 び 一 般 管 理 費	12,453,992	12,343,133	24,799,750
営 業 利 益	782,091	779,349	1,789,452
営 業 外 収 益	228,034	207,219	379,377
営 業 外 費 用	144,991	131,598	298,946
経 常 利 益	865,134	854,970	1,869,883
特 別 損 失	137,867	12,618	496,969
税引前中間(当期)純利益	727,266	842,351	1,372,914
法人税、住民税及び事業税	47,952	44,062	97,160
法人税等調整額	275,497	373,615	539,766
中間(当期)純利益	403,816	424,674	735,986
前期繰越利益	125,960	—	125,960
中間配当積立金取崩額	—	—	229,927
中間配当額	—	—	223,468
中間(当期)未処分利益	529,777	—	868,407

	前中間期	当中間期	前期
1株当たり中間(当期)純利益	14.46円	15.15円	26.32円

# 株式の状況

平成18年9月30日現在

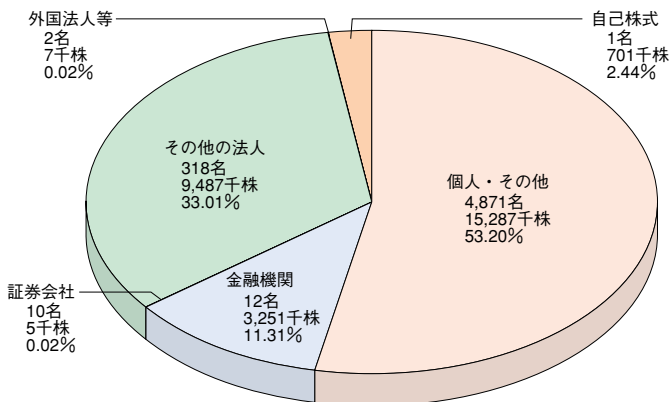
発行可能株式総数	50,000,000株
発行済株式の総数	28,740,954株
単元株式数	100株
株主数	5,214名

## 大株主の状況

株主名	持株数	出資比率
住友商事株式会社	2,857千株	9.94%
関西スーパーマーケット取引先持株会	2,168	7.54
株式会社 三菱東京UFJ銀行	1,139	3.97
株式会社 みずほ銀行	1,139	3.97
ユージー株式会社	1,125	3.92
岩田健	1,031	3.59
増田喜代子	968	3.37
株式会社 かね清	870	3.03
関西スーパーマーケット従業員持株会	731	2.54
水谷康久	521	1.81

(注) 自己株式 701千株を保有しておりますが、上記大株主から除いております。

## 所有者別株式分布



## 会社の概要

平成18年9月30日現在

社名	株式会社関西スーパーマーケット
設立	昭和34年7月29日
資本金	72億7,733万3,871円
本店所在地	兵庫県伊丹市中央5丁目3番38号
事業内容	スーパーマーケット、ショッピングセンターの経営
店舗数	スーパーマーケット 52店舗
従業員数	3,266名
	〔社員(男性) 900名 社員(女性) 223名 パート他 2,143名 (8時間換算)〕

ホームページURL <http://www.kansaisuper.co.jp/>

### 子会社

株式会社関西スーパー物流	資本金	4億1,500万円
	事業内容	貨物運送取扱業

## 役員

平成18年9月30日現在

代表取締役社長	井上保
取締役会長	北野祐次
専務取締役	高谷照夫
常務取締役	北野裕昭
常務取締役	吉江正治
常務取締役	玉村隆司
取締役	生橋正明
取締役	吉岡明光
監査役(常勤)	岩田健
監査役(常勤)	馬場宏治
監査役	藤岡孝雄
監査役	小川進

(注) 監査役のうち藤岡孝雄、小川進の両氏は、社外監査役であります。

# ネットワーク

平成18年11月30日現在

## 〈兵庫県〉

### 26店

中	央	店	伊丹市中央5丁目3番38号
駅	前	店	伊丹市中央1丁目1番1号
ア	リ	店	伊丹市伊丹1丁目10番15-101号
緑	ヶ	店	伊丹市東野1丁目41番地
鴻	池	店	伊丹市鴻池字福島6番地の1
荒	牧	店	伊丹市荒牧7丁目12番15号
桜	台	店	伊丹市中野北3丁目5番28号
稲	野	店	伊丹市安堂寺町3丁目3番地-1
下	坂	店	尼崎市下坂部2丁目27番12号
フ	エ	店	尼崎市七松町1丁目3番1-103号
鳴	尾	店	西宮市上田西町2番36号
浜	松	店	西宮市浜松原町2番50号
広	田	店	西宮市室川町6番10号
大	社	店	西宮市大社町13番30号
大	楽	店	西宮市樋之池町22番28号
苦	ル	店	神戸市東灘区森南町1丁目5番1号
セ	木	店	神戸市東灘区青木6丁目7番16号
青	琶	店	神戸市灘区琵琶町3丁目5番19号
H	A	店	神戸市中央区脇浜海岸通2丁目2番2号
兵	庫	店	神戸市兵庫区羽坂通4丁目1番1号
大	開	店	神戸市兵庫区水木通7丁目1番10号
八	多	店	神戸市北区八多町中202番地
レ	・	店	神戸市北区北五葉1丁目13番1号
落	合	店	神戸市須磨区北落合1丁目4番36号
名	谷	店	神戸市垂水区名谷町字向井畑3487-2
舞	多	店	神戸市垂水区舞多聞東2丁目1番45号

## 〈大阪府〉

### 26店

福	島	店	大阪市福島区鷺洲1丁目7番50号
南	堀	店	大阪市西区南堀江4丁目5番22号
市	岡	店	大阪市港区市岡2丁目4番25号
大	和	店	大阪市西淀川区大和田2丁目2番43号
野	中	店	大阪市淀川区野中北1丁目17番11号
瑞	光	店	大阪市東淀川区小松1丁目6番1号
南	江	店	大阪市東淀川区南江口1丁目3番3号
内	代	店	大阪市都島区内代町2丁目4番12号
古	市	店	大阪市城東区古市1丁目10番1号
蒲	生	店	大阪市城東区今福西3丁目2番24号
翼	北	店	大阪市生野区翼北1丁目23番26号
べ	ル	店	大阪市阿倍野区阿倍野筋3丁目10番1号
住	之	店	大阪市住之江区安立3丁目2番5号
長	居	店	大阪市住吉区长居東4丁目8番2号
金	剛	店	富田林市寺池台1丁目9番60号
河	内	店	河内長野市原町6丁目1番1号
旭	ヶ	店	八尾市旭ヶ丘5丁目4番1号
日	下	店	東大阪市日下町4丁目2番67号
西	郷	店	守口市西郷通2丁目11番14号
河	内	店	交野市森北1丁目18番11号
高	槻	店	高槻市白梅町4番1号
西	冠	店	高槻市西冠3丁目29番7号
三	島	店	茨木市三島丘1丁目15番8号
小	野	店	箕面市小野原東5丁目1番1号
佐	井	店	吹田市佐井寺南が丘17番1号
豊	中	店	豊中市大黒町1丁目20番1号

## 株 主 メ ト

- ◇事業年度 毎年4月1日から翌年3月31日まで
- ◇定時株主総会 毎年6月開催
- ◇基準日 定時株主総会 毎年3月31日  
期末配当金 毎年3月31日  
中間配当金 毎年9月30日  
そのほか必要があるときは、あらかじめ  
公告して定めた日
- ◇単元株式数 100株
- ◇株主名簿管理人 大阪市中央区北浜四丁目5番33号  
住友信託銀行株式会社
- 同事務取扱場所 大阪市中央区北浜四丁目5番33号  
住友信託銀行株式会社 証券代行部
- (郵便物の送付先) 〒183-8701  
東京都府中市日鋼町1番10  
住友信託銀行株式会社 証券代行部
- (電話照会先) (住所変更等用紙のご請求) ☎0120-175-417  
(その他のご照会) ☎0120-176-417
- (インターネット)  
ホームページURL) [http://www.sumitomotrust.co.jp/STA/  
retail/service/daiko/index.html](http://www.sumitomotrust.co.jp/STA/retail/service/daiko/index.html)
- 同取次所 住友信託銀行株式会社 全国各支店
- ◇公告掲載新聞 日本経済新聞
- ◇上場証券取引所 大阪証券取引所 市場第二部

## 株主優待制度

- 基準日 毎年3月31日
- 優待品 次のいずれか選択の品をお贈りいたします。
- |          |                            |
|----------|----------------------------|
| 100株以上   | 買物券(500円券) 2枚 または 米2kg 1袋  |
| 1,000株以上 | 買物券(500円券) 6枚 または 米5kg 1袋  |
| 5,000株以上 | 買物券(500円券) 10枚 または 米5kg 2袋 |
- 選択方法 5月上旬に往復はがきでご案内いたしますので、  
選択のうえご返信いただきます。
- 優待品送付時期 6月上旬に送付いたします。