

第 48 期 年 次 報 告 書

(平成18年4月1日から
平成19年3月31日まで)



 株式会社 **関西スーパーマーケット**

証券コード 9919



株主の皆様へ

株主の皆様におかれましては、ますますご清祥のこととお喜び申し上げます。平素は格別のご支援を賜り厚くお礼申し上げます。

さて、当社第48期（平成18年4月1日から平成19年3月31日まで）の営業の概況と決算につきご報告申し上げます。

当連結会計年度におけるわが国経済は、輸出や設備投資の増加傾向により緩やかな拡大を続けましたものの、個人消費は依然として回復感の乏しい状況で推移いたしました。

当業界におきましても、競合各社の新規出店等、競争はさらに激化し、引き続き厳しい経営環境となりました。

このような環境のなかで、当社グループは、より強い競争力確保のため中期経営計画の実施に取り組みました。

当社グループの当連結会計年度の営業収益は、102,644百万円（前期比0.8%増）、営業利益は2,099百万円（前期比0.3%増）、経常利益は2,216百万円（前期比2.6%増）、当期純利益は1,165百万円（前期比27.7%増）となりました。

（スーパーマーケット事業）

食品スーパー業界では店舗間競争がさらに激化しており、厳しい状況が続いております。

当社においては、中期経営計画による「足元商圏のシェアアップ戦略」「経営効率向上戦略」「成長戦略」を進めております。

営業面では、地域の顧客のニーズに応えるべく、高品質の商品の供給に注力するとともに、Edyを利用した電子マネーである当社発行「おさいふカード」の全店への拡大方針を打ち出す等、お買い物での顧客利便性を高めるよう努力してまいりました。

また、顧客参加型の各種イベントを引き続き行い、社会貢献活動としての食育活動の実施や新たに植林活動に参加する等、地域密着型企业として鋭意取り組んでおります。

当社における最重要課題である売上高対経費率の低減により競争力のある企業体質を作るため、プロジェクトチームによる店舗における作業システムの見直し効率化を進めております。

安定成長のための店舗展開として、平成18年7月に舞多間店（神戸市垂水区）を新設し、また、競争力強化のため、4月に日下店、6月に荒牧店、11月にフェスタ立花店の店舗改装を行いました。

これらの結果、当事業年度の営業収益は、99,989百万円（前期比0.7%増）、営業利益は1,789百万円（前期比0.0%増）、経常利益は1,919百万円（前期比2.7%増）、当期純利益は995百万円（前期比35.3%増）となりました。

（物流事業）

株式会社関西スーパー物流においては、冷凍食品の拡大を踏まえて北伊丹フローズンセンターを新設し、常温・低温・冷凍の3センターによる商品管理をより徹底できる運営体制を開始いたしました。

これらの結果、営業収益は3,213百万円（前期比1.9%増）、営業利益は309百万円（前期比2.1%増）、経常利益は296百万円（前期比2.6%増）、当期純利益は169百万円（前期比3.8%減）となりました。

次連結会計年度の見通しにつきましては、金利上昇の影響や株価安懸念など不透明感があるものの、緩やかな景気回復が続くものと予測されておりますが、個人の日常消費水準は引き続き低調に推移し、当業界につきましては厳しい経営環境が続くものと思われれます。

当社グループにおきましては、より低コスト体質への変換が最重要課題であると認識しております。

より競争力のある強い企業体制の実現に向けて、引き続き中期経営計画にそった営業強化とともに経営効率化の一環として、プロジェクトチームによる店舗の作業システム効率化を強力に取り組んでまいります。

また、既存店強化のため、西冠店、稲野店、古市店、蒲生店の改装を順次進める予定であります。

株主の皆様におかれましては、今後とも一層のご支援を賜りますようお願い申し上げます。

平成19年6月

代表取締役社長 井上 保



業績の推移(連結・単体)

営業成績および財産状況の推移 (連結)

期 別	第45期	第46期	第47期	第48期
区 分	平成15年4月1日から 平成16年3月31日まで	平成16年4月1日から 平成17年3月31日まで	平成17年4月1日から 平成18年3月31日まで	平成18年4月1日から 平成19年3月31日まで
営業収益(百万円)	109,528	107,483	101,873	102,644
経常利益(百万円)	1,375	1,098	2,159	2,216
当期純損益(百万円)	579	△ 1,745	912	1,165
1株当たり当期純損益(円)	20.56	△ 62.49	32.64	41.52
総資産(百万円)	55,117	53,631	54,498	57,806
純資産(百万円)	24,306	23,280	23,994	24,688

営業成績および財産状況の推移 (単体)

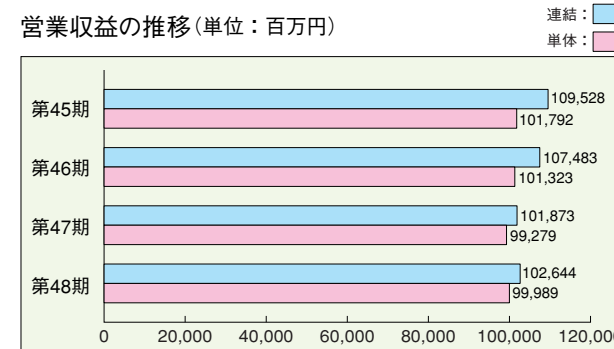
期 別	第45期	第46期	第47期	第48期
区 分	平成15年4月1日から 平成16年3月31日まで	平成16年4月1日から 平成17年3月31日まで	平成17年4月1日から 平成18年3月31日まで	平成18年4月1日から 平成19年3月31日まで
営業収益(百万円)	101,792	101,323	99,279	99,989
経常利益(百万円)	1,083	1,101	1,869	1,919
当期純損益(百万円)	422	△ 1,295	735	995
1株当たり当期純損益(円)	14.97	△ 46.39	26.32	35.47
総資産(百万円)	53,840	52,435	53,116	56,137
純資産(百万円)	24,252	22,505	23,045	23,572
期末店舗数(店)	51(2)	51(2)	51(2)	52(2)

(注) () 内の店舗数はショッピングデパート他の店舗数(外書表示)。

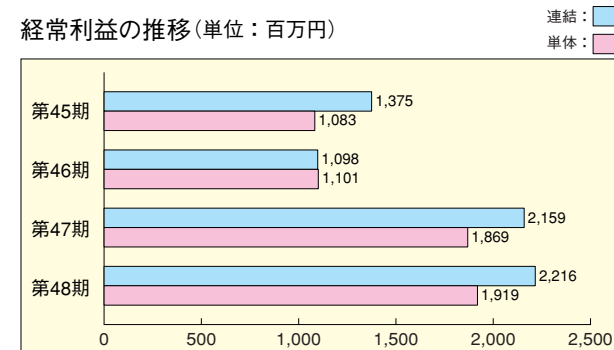
商品別営業収益の概況

区 分	売上高(百万円)	構成比(%)	前期比増減(%)	
商 品 別	海産	11,930	11.9	△ 2.6
	青果	14,917	14.9	3.4
	精肉	12,462	12.5	0.8
	惣菜	8,145	8.1	△ 0.9
	日配	15,829	15.8	1.3
	一般食品	24,127	24.1	1.4
	菓子	3,988	4.0	0.4
	日用雑貨	6,318	6.3	0.8
その他	55	0.1	△ 26.8	
売上高計	97,774	97.8	0.8	
その他の営業収入	2,215	2.2	△ 2.7	
合計	99,989	100.0	0.7	

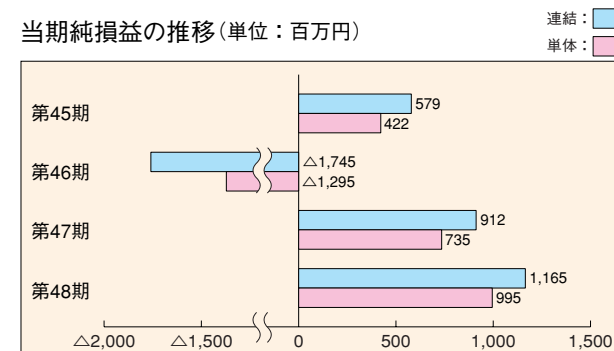
営業収益の推移(単位:百万円)



経常利益の推移(単位:百万円)



当期純損益の推移(単位:百万円)



連結貸借対照表

(平成19年3月31日現在)
(単位：千円)

科 目	金 額	科 目	金 額
(資産の部)		(負債の部)	
流動資産	15,597,236	流動負債	21,593,604
現金及び預金	11,021,449	買掛金	8,623,817
売掛金	562,180	短期借入金	1,400,000
たな卸資産	2,164,157	1年以内返済予定長期借入金	7,200,000
繰延税金資産	452,852	未払法人税等	562,403
その他	1,396,595	賞与引当金	789,357
		役員賞与引当金	16,400
固定資産	42,209,039	その他	3,001,625
有形固定資産	18,796,713	固定負債	11,524,374
建物及び構築物	6,464,021	長期借入金	5,050,000
機械装置及び運搬具	147,496	退職給付引当金	1,059,126
器具及び備品	662,025	預り保証金	4,085,229
土地	11,517,837	事業整理損失引当金	1,103,975
建設仮勘定	5,331	その他	226,043
		負債合計	33,117,978
無形固定資産	128,327	(純資産の部)	
投資その他の資産	23,283,998	株主資本	24,482,258
投資有価証券	4,615,105	資本金	7,277,333
差入保証金	15,708,602	資本剰余金	8,316,821
繰延税金資産	773,560	利益剰余金	9,221,703
その他	2,294,729	自己株式	△ 333,600
貸倒引当金	△ 108,000	評価・換算差額等	206,039
		その他有価証券評価差額金	206,039
資産合計	57,806,276	純資産合計	24,688,297
		負債・純資産合計	57,806,276

連結損益計算書

(平成18年4月1日から平成19年3月31日まで)
(単位：千円)

科 目	金 額	
[営業収益]		[102,644,245]
売上高	100,573,920	
売上原価	75,909,019	
売上総利益	24,664,900	
営業収入	2,070,324	
営業総利益	26,735,225	
販売費及び一般管理費	24,635,890	
営業利益	2,099,335	
営業外収益		
受取利息及び配当金	108,034	
その他	274,321	382,356
営業外費用		
支払利息	213,947	
その他	51,322	265,270
経常利益		2,216,421
特別利益		
固定資産売却益	41,100	41,100
特別損失		
固定資産除売却損	20,617	20,617
税金等調整前当期純利益		2,236,904
法人税、住民税及び事業税	486,496	
法人税等調整額	585,017	1,071,513
当期純利益		1,165,391

連結株主資本等変動計算書

(平成18年4月1日から平成19年3月31日まで)
(単位：千円)

	株主資本				
	資本金	資本 剰余金	利益 剰余金	自己株式	株主資本 合計
平成18年3月31日 残高	7,277,333	8,309,237	8,504,908	△ 429,362	23,662,117
連結会計年度中の変動額					
剰余金の配当(注)			△ 224,283		△ 224,283
剰余金の配当			△ 224,313		△ 224,313
当期純利益			1,165,391		1,165,391
自己株式の取得				△ 460	△ 460
自己株式の処分		7,584		96,222	103,806
株主資本以外の項目の連結 会計年度中の変動額(純額)					
連結会計年度中の変動額合計	—	7,584	716,795	95,761	820,140
平成19年3月31日 残高	7,277,333	8,316,821	9,221,703	△ 333,600	24,482,258

	評価・換算差額等		純資産 合計
	その他有価証 券評価差額金	評価・換算 差額等合計	
平成18年3月31日 残高	332,207	332,207	23,994,324
連結会計年度中の変動額			
剰余金の配当(注)			△ 224,283
剰余金の配当			△ 224,313
当期純利益			1,165,391
自己株式の取得			△ 460
自己株式の処分			103,806
株主資本以外の項目の連結 会計年度中の変動額(純額)	△ 126,168	△ 126,168	△ 126,168
連結会計年度中の変動額合計	△ 126,168	△ 126,168	693,972
平成19年3月31日 残高	206,039	206,039	24,688,297

(注) 平成18年6月の定時株主総会における利益処分項目であります。

貸借対照表(単体)

(平成19年3月31日現在)
(単位：千円)

科 目	金 額	科 目	金 額
(資産の部)		(負債の部)	
流動資産	14,005,325	流動負債	21,042,083
現金及び預金	9,725,552	買掛金	8,611,324
売掛金	296,318	短期借入金	1,350,000
商品	2,115,750	1年以内返済予定長期借入金	7,200,000
貯蔵品	31,379	未払金	1,084,317
前払費用	267,387	未払法人税等	438,800
未収入金	1,115,035	未払消費税等	174,479
繰延税金資産	440,907	未払費用	692,364
その他	12,994	預り金	605,941
固定資産	42,132,111	前受収益	69,071
有形固定資産	18,793,712	賞与引当金	785,241
建物	6,149,101	役員賞与引当金	16,400
構築物	314,730	その他	14,143
機械及び装置	145,132	固定負債	11,522,496
車両運搬具	1,111	長期借入金	5,050,000
器具及び備品	660,548	退職給付引当金	1,057,248
土地	11,517,837	事業整理損失引当金	1,103,975
建設仮勘定	5,250	預り保証金	4,085,229
無形固定資産	127,276	その他	226,043
借地権	200	負債合計	32,564,580
電話加入権	31,821	(純資産の部)	
ソフトウェア	90,516	株主資本	23,360,810
その他	4,738	資本金	7,277,333
投資その他の資産	23,211,122	資本剰余金	8,316,821
投資有価証券	4,122,946	資本準備金	8,304,341
関係会社株式	415,000	その他資本剰余金	12,480
関係会社長期貸付金	489,800	利益剰余金	8,100,255
長期未収入金	447,335	利益準備金	584,878
長期前払費用	243,438	その他利益剰余金	7,515,377
差入保証金	15,230,202	別途積立金	6,400,000
役員保険積立金	18,890	繰越利益剰余金	1,115,377
前払年金費用	1,061,543	自己株式	△ 333,600
繰延税金資産	769,354	評価・換算差額等	212,045
その他	520,611	その他有価証券評価差額金	212,045
貸倒引当金	△ 108,000	純資産合計	23,572,856
資産合計	56,137,436	負債・純資産合計	56,137,436

損益計算書(単体)

(平成18年4月1日から平成19年3月31日まで)
(単位：千円)

科 目	金 額	
[営業収益]		[99,989,466]
売 上 高		97,774,218
売 上 原 価		73,520,255
売 上 総 利 益		24,253,962
営 業 収 入		2,215,248
営 業 総 利 益		26,469,211
販 売 費 及 び 一 般 管 理 費		24,679,501
営 業 利 益		1,789,709
営 業 外 収 益		
受 取 利 息 及 び 配 当 金	121,569	
そ の 他	272,484	394,053
営 業 外 費 用		
支 払 利 息	213,567	
そ の 他	50,753	264,320
経 常 利 益		1,919,442
特 別 利 益		
固 定 資 産 売 却 益	41,100	41,100
特 別 損 失		
固 定 資 産 除 売 却 損	20,414	20,414
税 引 前 当 期 純 利 益		1,940,128
法 人 税、住 民 税 及 び 事 業 税	367,349	
法 人 税 等 調 整 額	577,211	944,561
当 期 純 利 益		995,566

株主資本等変動計算書

(平成18年4月1日から平成19年3月31日まで)
(単位：千円)

	株主資本								
	資本金	資本剰余金			利益剰余金				
		資本準備金	その他資本剰余金	資本剰余金合計	利益準備金	中間配当積立金	その他利益剰余金 別途繰越利益剰余金	利益剰余金合計	
平成18年3月31日 残高	7,277,333	8,304,341	4,896	8,309,237	584,878	—	6,100,000	868,407	7,553,285
事業年度中の変動額									
剰余金の配当(注)								△224,283	△224,283
剰余金の配当								△224,313	△224,313
当期純利益								995,566	995,566
自己株式の取得									
自己株式の処分			7,584	7,584					
中間配当積立金の積立(注)						229,927		△229,927	
中間配当積立金の取崩						△229,927		229,927	
別途積立金の積立(注)							300,000	△300,000	
株主資本以外の項目の 事業年度中の変動額(純額)									
事業年度中の変動額合計	—	—	7,584	7,584	—	—	300,000	246,970	546,970
平成19年3月31日 残高	7,277,333	8,304,341	12,480	8,316,821	584,878	—	6,400,000	1,115,377	8,100,255

	株主資本		評価・換算差額等		純資産合計
	自己株式	株主資本合計	その他 有価証券 評価差額金	評価・換算 差額等合計	
平成18年3月31日 残高	△429,362	22,710,494	335,158	335,158	23,045,633
事業年度中の変動額					
剰余金の配当(注)		△224,283			△224,283
剰余金の配当		△224,313			△224,313
当期純利益		995,566			995,566
自己株式の取得	△460	△460			△460
自己株式の処分	96,222	103,806			103,806
中間配当積立金の積立(注)		—			—
中間配当積立金の取崩		—			—
別途積立金の積立(注)		—			—
株主資本以外の項目の 事業年度中の変動額(純額)		—	△123,113	△123,113	△123,113
事業年度中の変動額合計	95,761	650,316	△123,113	△123,113	527,203
平成19年3月31日 残高	△333,600	23,360,810	212,045	212,045	23,572,856

(注) 平成18年6月の定時株主総会における利益処分項目であります。

トピックス

食育活動の推進拡大

健やかな体と心をつくる食育に努めております。

食育体験ツアー

地域の子どもたちを店舗に招いて体験型の食育学習を行っています。体にとってどんな食べ物が必要か、バランスの良い食事の大切さなどの説明の後、実際に野菜や果物にふれ実感していただきました。



5・A・DAYの食育学習



関西スーパーは会員制非営利団体ファイブ・ア・デイ協会に加盟しています。

「健康のために1日5皿以上の野菜（1皿分の目安は約70g）と200g以上の果物を食べることをスローガンに、健康増進運動に取り組んでいます。

親子でチャレンジ！料理教室



(手作りウィンナー教室)



お買い物ゲーム

生産地見学ツアー



(720牧場の肥料で育ったレタスの産地見学)

トピックス

地域のお客様とのふれあい ファミリーウォークラリー



スポーツふれあい教室



店頭ふれあいイベント(阿波踊り)



ミュージカル公演ご招待



環境保全「植林」活動へ参加！

当社は、当期より新たに環境分野における社会貢献活動の取り組みを開始しました。
「ブナを植える会」がすすめている六甲山における「緑豊かな森づくり」の活動に賛同し、平成19年3月に支援金500,000円を贈呈しました。また、3月25日(日)開催の六甲ブナの移植作業に参加いたしました。



(六甲山旧極楽茶屋付近にて「ブナを植える会」の皆さんと)

＜広葉樹「ブナ」について＞
ブナは広葉樹で、成長は遅いが根の張り方が大きく抜群の保水力があります。
土砂崩れをふせぐ緑の堤防の意味あいから「森のダム」と呼ばれています。

株式の状況

平成19年3月31日現在

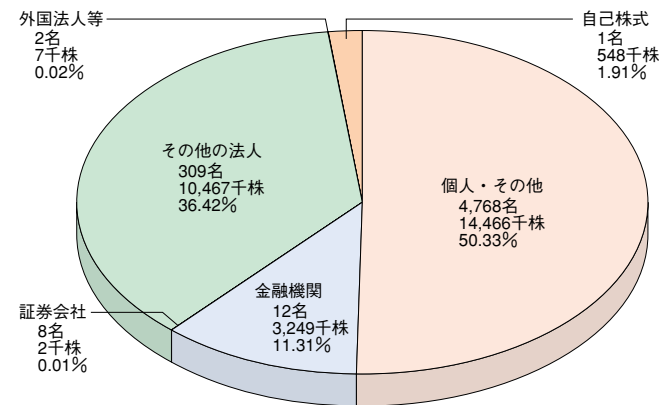
発行可能株式総数	50,000,000株
発行済株式の総数	28,740,954株
1単元の株式数	100株
株主数	5,100名

大株主の状況

株主名	持株数	出資比率
住友商事株式会社	2,857千株	10.13%
関西スーパーマーケット取引先持株会	2,068	7.34
株式会社 三菱東京UFJ銀行	1,139	4.04
株式会社 みずほ銀行	1,139	4.04
ユージー株式会社	1,125	3.99
岩田 健	1,031	3.66
増田 喜代子	968	3.43
株式会社 かね清	870	3.09
関西スーパーマーケット従業員持株会	707	2.51
伊藤忠食品株式会社	702	2.49

(注) 出資比率は自己株式(548千株)を控除して計算しております。

所有者別株式分布



会社の概要

平成19年3月31日現在

社名	株式会社関西スーパーマーケット								
設立	昭和34年7月29日								
資本金	72億7,733万3,871円								
本店所在地	兵庫県伊丹市中央5丁目3番38号								
事業内容	スーパーマーケット、ショッピングセンターの経営								
店舗数	スーパーマーケット 52店舗								
従業員数	3,291名								
	<table border="1"> <tr> <td>社員(男性)</td> <td>885名</td> </tr> <tr> <td>社員(女性)</td> <td>215名</td> </tr> <tr> <td>パート他</td> <td>2,191名</td> </tr> <tr> <td></td> <td>(8時間換算)</td> </tr> </table>	社員(男性)	885名	社員(女性)	215名	パート他	2,191名		(8時間換算)
社員(男性)	885名								
社員(女性)	215名								
パート他	2,191名								
	(8時間換算)								

ホームページURL <http://www.kansaisuper.co.jp/>

子会社

株式会社関西スーパー物流	資本金	4億1,500万円
	事業内容	貨物運送取扱業

役員

平成19年6月26日現在

代表取締役社長	井上保
取締役会長	北野祐次
専務取締役	玉村隆司
常務取締役	北野裕昭
常務取締役	吉生正照
取締役	生連久保
取締役	青木明
取締役	吉谷光
取締役	岩村徹
監査役(常勤)	馬場宏
監査役(常勤)	藤岡孝
監査役	小川進
監査役	森 薫

(注) 監査役のうち藤岡孝雄、小川進、森薫の各氏は、社外監査役であります。

ネットワーク

平成19年5月31日現在

〈兵庫県〉		26店	
中	央	店	伊丹市中央5丁目3番38号
駅	前	店	伊丹市中央1丁目1番1号
ア	リ	店	伊丹市伊丹1丁目10番15-101号
リ	オ	店	伊丹市東野1丁目41番地
ケ	丘	店	伊丹市東野1丁目41番地
緑	ヶ	店	伊丹市東野1丁目41番地
鴻	池	店	伊丹市鴻池5丁目6番3号
荒	牧	店	伊丹市荒牧7丁目12番15号
桜	台	店	伊丹市中野北3丁目5番28号
稲	野	店	伊丹市安堂寺町3丁目3番地-1
下	坂	店	尼崎市下坂部2丁目27番12号
フ	エ	店	尼崎市七松町1丁目3番1-103号
ェ	ス	店	西宮市上田西町2番36号
タ	立	店	西宮市浜松原町2番50号
立	花	店	西宮市室川町6番10号
花		店	西宮市大社町13番30号
鳴	尾	店	西宮市樋之池町22番28号
浜	松	店	神戸市東灘区森南町1丁目5番1号
広	田	店	神戸市東灘区青木6丁目7番16号
大	社	店	神戸市東灘区毘毘町3丁目5番19号
苦	楽	店	神戸市中央区脇浜海岸通2丁目2番2号
セ	園	店	神戸市兵庫区羽坂通4丁目1番1号
青	木	店	神戸市兵庫区水木通7丁目1番10号
薔	木	店	神戸市北區八多町中1150番地
H	A	店	神戸市北區北五葉1丁目13番1号
A	T	店	神戸市須磨区北落合1丁目4番36号
兵	庫	店	神戸市垂水区名谷町字向井畑3487-2
大	開	店	神戸市垂水区舞多聞東2丁目1番45号
ハ	レ	店	
レ	・	店	
落	ア	店	
名	合	店	
舞	谷	店	
多	聞	店	
聞	東	店	
東	2	店	
丁	1	店	
番	4	店	
5		店	
〈大阪府〉		26店	
福	島	店	大阪市福島区鷺洲1丁目7番50号
南	堀	店	大阪市西区南堀江4丁目5番22号
市	岡	店	大阪市港区市岡2丁目4番25号
大	和	店	大阪市西淀川区大和田2丁目2番43号
野	中	店	大阪市淀川区野中北1丁目17番11号
瑞	光	店	大阪市東淀川区小松1丁目6番1号
南	江	店	大阪市東淀川区南江口1丁目3番3号
内	代	店	大阪市都島区内代町2丁目4番12号
古	市	店	大阪市城東区古市1丁目10番1号
蒲	生	店	大阪市城東区今福西3丁目2番24号
巽	北	店	大阪市生野区巽北1丁目23番26号
ル	タ	店	大阪市阿倍野区阿倍野筋3丁目10番1号
住	之	店	大阪市住之江区安立3丁目2番5号
長	居	店	大阪市住吉区长居東4丁目8番2号
金	剛	店	富田林市寺池台1丁目9番60号
河	内	店	河内長野市原町6丁目1番1号
旭	ヶ	店	八尾市旭ヶ丘5丁目4番1号
日	下	店	東大阪市日下町4丁目2番67号
西	郷	店	守口市西郷通2丁目11番14号
河	内	店	交野市森北1丁目18番11号
高	槻	店	高槻市白梅町4番1号
西	冠	店	高槻市西冠3丁目29番7号
三	島	店	茨木市三島丘1丁目15番8号
小	野	店	箕面市小野原東5丁目1番1号
佐	井	店	吹田市佐井寺南が丘17番1号
豊	中	店	豊中市大黒町1丁目20番1号

株主メモ

◇事業年度	毎年4月1日から翌年3月31日まで
◇定時株主総会	毎年6月開催
◇基準日	定時株主総会 毎年3月31日 期末配当金 毎年3月31日 中間配当金 毎年9月30日 そのほか必要があるときは、あらかじめ 公告して定めた日
◇単元株式数	100株
◇株主名簿管理人	大阪市中央区北浜四丁目5番33号 住友信託銀行株式会社
同事務取扱場所	大阪市中央区北浜四丁目5番33号 住友信託銀行株式会社 証券代行部
(郵便物の送付先)	〒183-8701 東京都府中市日鋼町1番10 住友信託銀行株式会社 証券代行部 (住所変更等用紙のご請求) ☎0120-175-417 (その他のご照会) ☎0120-176-417
(電話照会先)	
(インターネット)	http://www.sumitomotrust.co.jp/STA/ (ホームページURL) retail/service/daiko/index.html
同取次所	住友信託銀行株式会社 全国各支店
◇公告方法	日本経済新聞
◇上場証券取引所	大阪証券取引所 市場第二部

株主優待制度

基準日	毎年3月31日
優待品	次のいずれか選択の品をお贈りいたします。
100株以上	買物券(500円券) 2枚または米2kg 1袋
1,000株以上	買物券(500円券) 6枚または米5kg 1袋
5,000株以上	買物券(500円券) 10枚または米5kg 2袋
選択方法	5月上旬に往復はがきでご案内いたしますので、 選択のうえご返信いただきます。
優待品送付時期	6月上旬に送付いたします。