

株 主 メ モ

- ◇事業年度 毎年4月1日から翌年3月31日まで
- ◇定時株主総会 毎年6月開催
- ◇基準日 定時株主総会 毎年3月31日
期末配当金 毎年3月31日
中間配当金 毎年9月30日
そのほか必要があるときは、あらかじめ
公告して定めた日
- ◇単元株式数 100株
- ◇株主名簿管理人 大阪市中央区北浜四丁目5番33号
住友信託銀行株式会社
- 同事務取扱場所 大阪市中央区北浜四丁目5番33号
住友信託銀行株式会社 証券代行部
- (郵便物の送付先) 〒183-8701
東京都府中市日鋼町1番10
住友信託銀行株式会社 証券代行部
- (電話照会先) (住所変更等用紙のご請求) ☎0120-175-417
(その他のご照会) ☎0120-176-417
- (インターネット)
(ホームページURL) [http://www.sumitomotrust.co.jp/STA/
retail/service/daiko/index.html](http://www.sumitomotrust.co.jp/STA/retail/service/daiko/index.html)
- 同取次所 住友信託銀行株式会社 全国各支店
- ◇公告掲載新聞 日本経済新聞
- ◇上場証券取引所 大阪証券取引所 市場第二部

第 49 期 中 間 報 告 書

(平成19年4月1日から
平成19年9月30日まで)



株主優待制度

基準日	毎年3月31日
優待品	次のいずれか選択の品をお贈りいたします。
100株以上	買物券(500円券) 2枚または米2kg 1袋
1,000株以上	買物券(500円券) 6枚または米5kg 1袋
5,000株以上	買物券(500円券) 10枚または米5kg 2袋
選択方法	5月上旬に往復はがきでご案内いたしますので、 選択のうえご返信いただけます。
優待品送付時期	6月上旬に送付いたします。

 株式会社 **関西スーパーマーケット**

証券コード 9919

株主の皆様へ

株主の皆様におかれましては、ますますご清祥のこととお喜び申し上げます。平素は格別のご支援を賜り厚くお礼申し上げます。

さて、このたび当社第49期中間決算を行いましたので、ここに中間期（平成19年4月1日から平成19年9月30日まで）の営業の概況と決算につきご報告申し上げます。

当中間期におけるわが国経済は、引き続き堅調な輸出や設備投資の増加により、緩やかな景気回復が続きました。雇用情勢も改善傾向にありますが個人所得は伸び悩み、加えて定率減税の廃止、年金問題など将来への不安感の影響により、個人消費は回復には至っておりません。

また、当業界においては一段の競争激化により、引き続き厳しい状態が続いております。

このような経営環境のなか、当社グループは、更に強い競争力と収益力確保に取り組みました。

その結果、当中間期の連結営業収益は522億28百万円（前年同期比2.1%増）、連結営業利益は10億27百万円（前年同期比10.9%増）、連結経常利益は11億79百万円（前年同期比18.4%増）、連結中間純利益は6億41百万円（前年同期比27.5%増）となりました。

（スーパーマーケット事業）

営業面では、競争力強化のため、一般食品のエブリデー・ロー・プライス政策を強化し、Edyを利用した電子マネーである当社発行「おさいふカード」の全店導入を決め、取扱店舗を拡大して顧客の利便性向上と固定客化をはかりました。

また、酒類販売の規制撤廃により、酒類取扱店舗と売場を拡大して量販に努めるとともに顧客の食品の安全性や健康志向のニーズに応え、安全でおいしい食品を提供し、催し物や料理提案など、地域密着に焦点を絞った売場づくりに努めました。

新しい試みとして、インターネットを利用した商品販売（通販ネット）事業を本年4月に、また、西宮市内の苦楽園店、大社店で宅配ネット事業を利用した商品販売（お買物代行）を本年6月に開始いたしました。

安定成長と店舗競争力強化のため、4月に西冠店、7月に稲野店の改装をいたしました。

これらの結果、当中間期の営業収益は508億55百万円（前年同

期比2.0%増）、営業利益は8億65百万円（前年同期比11.0%増）、経常利益は10億23百万円（前年同期比19.7%増）、中間純利益5億49百万円（前年同期比29.3%増）となりました。

（物流事業）

株式会社関西スーパー物流においては、スーパーマーケット売上高の増加に加え、物流センター利用取引先の増加により配送取扱量が増加いたしました。

その結果、当中間期の営業収益は16億62百万円（前年同期比4.6%増）、営業利益は1億61百万円（前年同期比9.4%増）、経常利益は1億56百万円（前年同期比10.3%増）、中間純利益は92百万円（前年同期比17.8%増）となりました。

当期の見通しにつきましては、景気全般としては緩やかな拡大基調が期待されるものの、原材料価格の高騰による商品価格の値上げ、定率減税廃止による家計への影響など不安要素もあることから、個人消費は不透明な状況にあり予断を許さない状況で推移するものと予想されます。また、当業界におきましても、異業種を含めた新規出店による激しい競争・競争により、依然厳しい経営環境が続くものと予想されます。

このような経営環境の中で、当社グループは競争力強化のため、当中間期に引き続きエブリデー・ロー・プライス政策の推進と「おさいふカード」の早期導入を図ってまいります。

店舗改装につきましては、10月に古市店、2月に蒲生店の改装を予定しております。

また、作業コスト削減・管理コストの削減につきましても引き続き推進し収益力確保に取り組んでまいります。

株主の皆様におかれましては、今後とも一層のご支援を賜りますようお願い申し上げます。

平成19年12月

代表取締役社長 井 上 保



関西スーパー「おさいふカード」拡大

プリペイド型電子マネー「Edy（エディ）」を使用した関西スーパー「おさいふカード」の全店導入に向け、会員募集を拡大しております。

この「おさいふカード」はあらかじめチャージ（入金）しておくことで、お買物時はレジの専用読取端末にタッチするだけでスムーズにお支払いだけ、また、1ヶ月間のお買上金額累計に応じて、翌月のお買上金額を自動的に割引を実施するお得なサービスです。

お客様からは高い支持を受けており、会員数・利用頻度とも順調に増加しております。

ランク	今月のお買上の合計金額	翌月の割引率
★	1万円以上2万円未満	0.5%引
★★	2万円以上3万円未満	1.0%引
★★★	3万円以上4万円未満	1.5%引
★★★★	4万円以上5万円未満	2.0%引
★★★★★	5万円以上	2.5%引



「エコアクション21」取得

当社では、循環型社会の実現を目指し、容器包装の店頭回収・排出抑制・リサイクルの推進ならびに省エネルギー運動等に取り組んでまいりました。

このたび、本社・中央店および神戸市内11店舗を対象に、環境省が策定した「エコアクション21（環境活動プログラム）」を本年8月に認証取得しました。

今後は、策定した環境方針・環境目標にそって継続的に取り組み、お客様から更に信頼され、地域社会に積極的に貢献できる企業を目指しております。



「通販ネット」開始

当社では、インターネットを利用した販売（通販ネット）事業を本年4月に開始しました。

取扱商品は、店頭で販売していない（出来ない）商品の他、お持ち帰りが不便な重量商品（ケース販売）・かさばる商品・数量限定品・産地直送品等を中心に販売します。

Webサイト「味なこだわり」関西スーパーネットショッピング
URL: <http://www.kansupa.net>



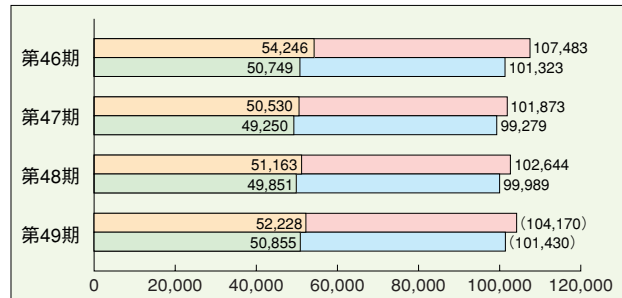
(注) 「エコアクション21」とは、「環境への取り組みを効果的・効率的に行うシステムを構築・運用・維持し、結果を取りまとめ、評価し、報告する」ための方法として、環境省が策定した「エコアクション21環境経営システム・環境活動レポートガイドライン2004版」に基づき、地球環境戦略研究機関・持続性センターが運営する認証・登録制度です。

業績の推移 (連結・単体)

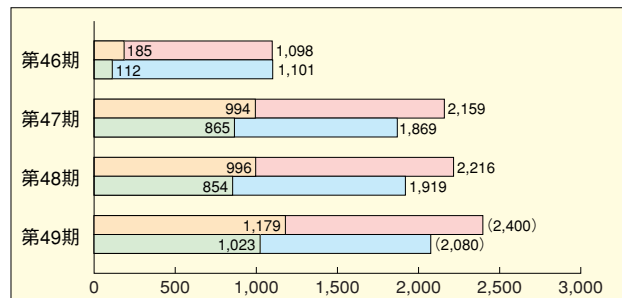
中間連結貸借対照表

(平成19年9月30日現在)
(単位：千円)


営業収益の推移 (単位：百万円)

連結： 上期 下期
単体： 上期 下期
() 内は予想

経常利益の推移 (単位：百万円)



当期純損益の推移 (単位：百万円)



科 目	金 額	科 目	金 額
(資産の部)		(負債の部)	
流動資産	18,385,033	流動負債	22,162,492
現金及び預金	10,896,082	買掛金	8,812,587
売掛金	894,514	短期借入金	1,400,000
有価証券	2,974,626	1年以内返済予定長期借入金	7,200,000
たな卸資産	2,159,317	未払法人税等	473,169
繰延税金資産	413,103	賞与引当金	729,772
その他	1,047,388	その他	3,546,963
固定資産	40,079,310	固定負債	11,213,766
有形固定資産	18,593,140	長期借入金	4,950,000
建物及び構築物	6,242,874	退職給付引当金	1,056,706
機械装置及び運搬具	137,344	事業整理損失引当金	1,028,981
器具及び備品	670,990	預り保証金	3,999,165
土地	11,517,837	その他	178,913
建設仮勘定	24,092	負債合計	33,376,259
無形固定資産	149,785	(純資産の部)	
投資その他の資産	21,336,384	株主資本	24,954,473
投資有価証券	4,461,521	資本金	7,277,333
差入保証金	13,977,392	資本剰余金	8,320,949
繰延税金資産	755,094	利益剰余金	9,637,906
その他	2,244,376	自己株式	△281,716
貸倒引当金	△102,000	評価・換算差額等	133,611
資産合計	58,464,343	その他有価証券評価差額金	133,611
		純資産合計	25,088,084
		負債・純資産合計	58,464,343

中間連結損益計算書

(平成19年4月1日から平成19年9月30日まで)
(単位：千円)

科 目	金 額	
[営業収益]		[52,228,765]
売 上 高		51,217,183
売 上 原 価		38,804,400
売 上 総 利 益		12,412,782
営 業 収 入		1,011,582
営 業 総 利 益		13,424,364
販 売 費 及 び 一 般 管 理 費	12,396,499	
営 業 利 益		1,027,865
営 業 外 収 益		
受 取 利 息 及 び 配 当 金	88,245	
そ の 他	201,498	289,744
営 業 外 費 用		
支 払 利 息	107,867	
そ の 他	29,867	137,735
経 常 利 益		1,179,874
特 別 利 益		
固 定 資 産 売 却 益	1,031	1,031
特 別 損 失		
固 定 資 産 除 売 却 損	10,125	10,125
税 金 等 調 整 前 中 間 純 利 益		1,170,780
法 人 税、住 民 税 及 び 事 業 税	421,109	
法 人 税 等 調 整 額	107,926	529,035
中 間 純 利 益		641,744

中間連結株主資本等変動計算書

(平成19年4月1日から平成19年9月30日まで)
(単位：千円)

	株主資本				
	資本金	資本 剰余金	利益 剰余金	自己株式	株主資本 合計
平成19年3月31日 残高	7,277,333	8,316,821	9,221,703	△ 333,600	24,482,258
中間連結会計期間中 の変動額					
剰余金の配当			△ 225,542		△ 225,542
中間純利益			641,744		641,744
自己株式の取得				△ 489	△ 489
自己株式の処分		4,128		52,374	56,502
株主資本以外の項目 の中間連結会計期間 中の変動額（純額）					
中間連結会計期間中 の変動額合計	—	4,128	416,202	51,884	472,214
平成19年9月30日 残高	7,277,333	8,320,949	9,637,906	△ 281,716	24,954,473

	評価・換算差額等		純資産 合計
	その他有価証 券評価差額金	評価・換算 差額等合計	
平成19年3月31日 残高	206,039	206,039	24,688,297
中間連結会計期間中 の変動額			
剰余金の配当			△ 225,542
中間純利益			641,744
自己株式の取得			△ 489
自己株式の処分			56,502
株主資本以外の項目 の中間連結会計期間 中の変動額（純額）	△ 72,427	△ 72,427	△ 72,427
中間連結会計期間中 の変動額合計	△ 72,427	△ 72,427	399,786
平成19年9月30日 残高	133,611	133,611	25,088,084

中間貸借対照表 (単体)

(平成19年9月30日現在)
(単位：千円)

科 目	金 額	科 目	金 額
(資産の部)		(負債の部)	
流動資産	16,720,117	流動負債	21,632,464
現金及び預金	9,537,837	買掛金	8,796,923
売掛金	615,612	短期借入金	1,350,000
有価証券	2,974,626	1年以内返済予定長期借入金	7,200,000
たな卸資産	2,139,916	未払法人税等	409,509
繰延税金資産	405,550	賞与引当金	725,865
その他	1,046,572	その他	3,150,166
固定資産	40,010,546	固定負債	11,211,846
有形固定資産	18,591,385	長期借入金	4,950,000
建物	5,946,225	退職給付引当金	1,054,786
土地	11,517,837	事業整理損失引当金	1,028,981
その他	1,127,322	預り保証金	3,999,165
無形固定資産	149,323	その他	178,913
投資その他の資産	21,269,837	負債合計	32,844,310
投資有価証券	3,980,019	(純資産の部)	
関係会社株式	415,000	株主資本	23,740,415
関係会社長期貸付金	452,600	資本金	7,277,333
差入保証金	13,536,192	資本剰余金	8,320,949
繰延税金資産	746,562	資本準備金	8,304,341
その他	2,241,463	その他資本剰余金	16,608
貸倒引当金	△ 102,000	利益剰余金	8,423,848
資産合計	56,730,663	利益準備金	584,878
		その他利益剰余金	7,838,969
		中間配当積立金	229,927
		別途積立金	6,900,000
		繰越利益剰余金	709,042
		自己株式	△ 281,716
		評価・換算差額等	145,937
		その他有価証券評価差額金	145,937
		純資産合計	23,886,353
		負債・純資産合計	56,730,663

中間損益計算書 (単体)

(平成19年4月1日から平成19年9月30日まで)
(単位：千円)

科 目	金 額	金 額
[営業収益]		[50,855,860]
売上高	49,772,325	
売上原価	37,563,443	
売上総利益	12,208,882	
営業収入	1,083,534	
営業総利益	13,292,417	
販売費及び一般管理費	12,427,394	
営業利益	865,023	
営業外収益		
受取利息及び配当金	93,913	
その他	201,871	295,785
営業外費用		
支払利息	107,557	
その他	29,722	137,280
経常利益	1,023,528	
特別利益		
固定資産売却益	1,031	1,031
特別損失		
固定資産除売却損	10,125	10,125
税引前中間純利益		1,014,433
法人税、住民税及び事業税	361,777	
法人税等調整額	103,521	465,298
中間純利益		549,134

中間株主資本等変動計算書(単体)

(平成19年4月1日から平成19年9月30日まで)
(単位：千円)

	株主資本				
	資本金	資本剰余金	利益剰余金	自己株式	株主資本合計
平成19年3月31日 残高	7,277,333	8,316,821	8,100,255	△ 333,600	23,360,810
中間会計期間中の変動額					
剰余金の配当			△ 225,542		△ 225,542
中間純利益			549,134		549,134
自己株式の取得				△ 489	△ 489
自己株式の処分		4,128		52,374	56,502
株主資本以外の項目の中間会計期間中の変動額(純額)				—	—
中間会計期間中の変動額合計	—	4,128	323,592	51,884	379,604
平成19年9月30日 残高	7,277,333	8,320,949	8,423,848	△ 281,716	23,740,415

	評価・換算差額等		純資産合計
	その他有価証券評価差額金	評価・換算差額等合計	
平成19年3月31日 残高	212,045	212,045	23,572,856
中間会計期間中の変動額			
剰余金の配当		△ 225,542	
中間純利益		549,134	
自己株式の取得		△ 489	
自己株式の処分		56,502	
株主資本以外の項目の中間会計期間中の変動額(純額)	△ 66,108	△ 66,108	△ 66,108
中間会計期間中の変動額合計	△ 66,108	△ 66,108	313,496
平成19年9月30日 残高	145,937	145,937	23,886,353

株式の状況

平成19年9月30日現在

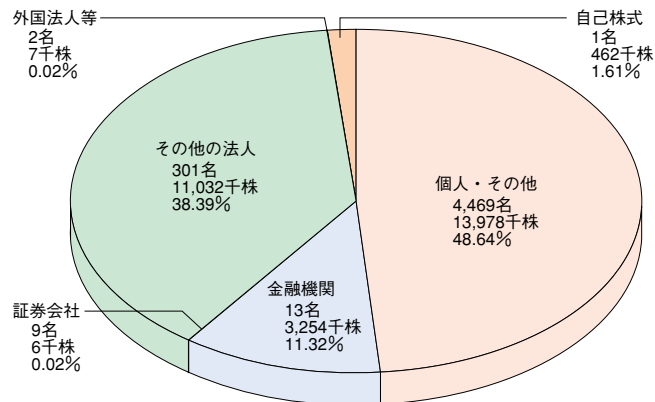
発行可能株式総数	50,000,000株
発行済株式の総数	28,740,954株
1単元の株式数	100株
株主数	4,795名

大株主の状況

株主名	持株数	出資比率
住友商事株式会社	2,857千株	10.10%
関西スーパーマーケット取引先持株会	2,140	7.57
伊藤忠食品株式会社	1,302	4.60
株式会社 三菱東京UFJ銀行	1,139	4.03
株式会社 みずほ銀行	1,139	4.03
ユージー株式会社	1,125	3.98
岩田 健	1,031	3.65
増田 喜代子	968	3.42
株式会社 かね清	870	3.08
関西スーパーマーケット従業員持株会	749	2.65

(注) 出資比率は自己株式(462千株)を控除して計算しております。

所有者別株式分布



会社の概要

平成19年9月30日現在

社名 株式会社関西スーパーマーケット
 設立 昭和34年7月29日
 資本金 72億7,733万3,871円
 本店所在地 兵庫県伊丹市中央5丁目3番38号
 事業内容 スーパーマーケット、ショッピングセンターの経営

店舗数 スーパーマーケット 52店舗
 従業員数 3,243名
 社員(男性) 898名
 社員(女性) 215名
 パート他 2,130名
 (8時間換算)

ホームページURL <http://www.kansaisuper.co.jp/>

子会社

株式会社関西スーパー物流 資本金 4億1,500万円
 事業内容 貨物運送取扱業

役員

平成19年9月30日現在

代表取締役社長	井上保	井上保	井上保
取締役会長	北野祐	北野祐	北野祐
専務取締役	玉村隆	玉村隆	玉村隆
常務取締役	北野裕	北野裕	北野裕
常務取締役	吉江正	吉江正	吉江正
取締役	生江正	生江正	生江正
取締役	連橋正	連橋正	連橋正
取締役	青木明	青木明	青木明
取締役	谷村明	谷村明	谷村明
監査役(常勤)	岩田健	岩田健	岩田健
監査役(常勤)	馬場宏	馬場宏	馬場宏
監査役	藤岡孝	藤岡孝	藤岡孝
監査役	小川進	小川進	小川進
監査役	森薫	森薫	森薫

(注) 監査役のうち藤岡孝雄、小川進、森薫生の各氏は、社外監査役であります。

ネットワーク

平成19年11月30日現在

〈兵庫県〉		26店
伊丹市中央5丁目3番38号	伊丹市中央1丁目1番1号	伊丹市伊丹1丁目10番15-101号
伊丹市東野1丁目41番地	伊丹市鴻池5丁目6番3号	伊丹市荒牧7丁目12番15号
伊丹市中野北3丁目5番28号	伊丹市安堂寺町3丁目3番地-1	尼崎市下坂部2丁目27番12号
伊丹市七松町1丁目3番1-103号	西宮市上田西町2番36号	西宮市浜松原町2番50号
西宮市室川町6番10号	西宮市大社町13番30号	西宮市鍾之池町22番28号
神戸市東灘区森南町1丁目5番1号	神戸市東灘区青木6丁目7番16号	神戸市灘区琵琶町3丁目5番19号
神戸市中央区脇浜海岸通2丁目2番2号	神戸市兵庫区羽坂通4丁目1番1号	神戸市兵庫区水木通7丁目1番10号
神戸市北区八多町中1150番地	神戸市北区北五葉1丁目13番1号	神戸市須磨区北落合1丁目4番36号
神戸市垂水区舞多間東2丁目1番45号		
〈大阪府〉		26店
大阪市福島区鷺洲1丁目7番50号	大阪市西区南堀江4丁目5番22号	大阪市港区市岡2丁目4番25号
大阪市西淀川区大和田2丁目2番43号	大阪市淀川区野中北1丁目17番11号	大阪市東淀川区小松1丁目6番1号
大阪市東淀川区南江口1丁目3番3号	大阪市都島区内代町2丁目4番12号	大阪市城東区古市1丁目10番1号
大阪市生野区巽北1丁目23番26号	大阪市阿倍野区阿倍野筋3丁目10番1号	大阪市住之江区安立3丁目2番5号
大阪市住吉区长居東4丁目8番2号	富田林市寺池台1丁目9番60号	河内長野市原町6丁目1番1号
八尾市旭ヶ丘5丁目4番1号	東大阪市日下町4丁目2番67号	守口市西郷通2丁目11番14号
交野市森北1丁目18番11号	高槻市白梅町4番1号	高槻市西冠3丁目29番7号
茨木市三島丘1丁目15番8号	箕面市小野原東5丁目1番1号	吹田市佐井寺南が丘17番1号
豊中市大黒町1丁目20番1号		