

第 49 期 年 次 報 告 書

(平成19年4月1日から
平成20年3月31日まで)



株主の皆様へ

株主の皆様におかれましては、ますますご清祥のこととお喜び申し上げます。平素は格別のご支援を賜り厚くお礼申し上げます。

さて、当社第49期（平成19年4月1日から平成20年3月31日まで）の事業の概況と決算につきご報告申し上げます。

平成20年6月

代表取締役社長 井上 保



1. 事業の経過およびその成果

当連結会計年度におけるわが国経済は、緩やかな景気回復基調にあったものの、税負担増、年金問題など将来への不安感に加え、サブプライムローン問題、年初からの円高基調による企業業績の悪化等により、景気の先行きは不透明な状況になりました。

当業界におきましては、原油や原材料の高騰による商品価格の値上げ、食品の安全・安心に係る様々な問題の発生、さらに店舗間競争が激化するなど厳しい経営環境となりました。

このような環境のなかで、当社グループは、お客様が信頼し気持ちよく買物ができる、地域に「なくてはならないスーパーマーケット」を目指してまいりました。

なお、平成20年3月末日に「日本総合商品販売業厚生年金基金」を脱退し、それに伴い厚生年金基金脱退損失引当金繰入額11億9100万円を特別損失として計上いたしました。

これらの結果、当社グループの当連結会計年度の営業収益は、1,057億1400万円（前期比3.0%増）、営業利益は23億2300万円（前期比10.7%増）、経常利益は25億5900万円（前期比15.5%増）、当期純利益は5億5300万円（前期比52.5%減）となりました。

（スーパーマーケット事業）

当社においては、中長期経営計画に掲げた「足元商圏のシェアアップ戦略」「経営効率向上戦略」「成長戦略」の遂行に取り組みました。

営業面では、地域の顧客ニーズに応えるべく、徹底した衛生管理による「食の安全・安心」の提供と、普段の食生活を十分に満足していただける商品の品質と品揃えを充実させてまいりました。また、販売促進策として、ほぼ毎週月曜日実施の全品10%引きセールや、「ぶっとおし特価」「くらしの応援価」等の一般食品を主としたエブリディ・ロー・プライス政策等に取り組みとともに、Edyを利用した電子マネーである当社発行「おさいふカード」やクレジットカードの全店への導入に取り組む等、買物での顧客の利便性を高める努力をしてまいりました。

また、当社における最重要課題である販管費率の低減による競争力のある企業体質を作るため、100店舗体制づくりプロジェクトを立ち上げ、店舗作業システムの見直しによる効率化を進めてまいりました。

その他、地域密着企業として顧客参加の各種イベントを積極的に行い、社会貢献活動としての食育活動の実施や植林活動に参加する等、地域共生に積極的に取り組んでおります。

既存店強化策といたしまして、平成19年4月に西冠店、7月に稲野店、10月に古市店、平成20年3月に蒲生店、広田店の改装を行いました。さらに平成20年3月より平成20年7月にかけて、耐震強化策を絡め17億円を投資して、駅前店・伊丹ショッピングデパートの全面改装を行っております。

これらの結果、当期の営業収益は、1,029億2400万円（前期比2.9%増）、営業利益は19億3900万円（前期比8.4%増）、経常利益は21億9000万円（前期比14.1%増）、当期純利益は3億4300万円（前期比65.5%減）となりました。

（物流事業）

株式会社関西スーパー物流においては、常温・低温・冷凍の3センターの活用による商品保存温度帯毎の商品管理を実施いたしております。

物流事業としては、営業収益は33億6400万円（前期比4.7%増）、営業利益は3億8000万円（前期比23.1%増）、経常利益は3億6800万円（前期比24.2%増）、当期純利益は2億1000万円（前期比23.8%増）となりました。

2. 対処すべき課題

次期の見通しにつきましては、原油や原材料の高騰によるさらなる商品価格の値上げや金融不安が続くものと予想され、個人の消費水準は引き続き低調に推移し、当業界におきましては厳しい経営環境が続くものと考えております。

当社グループにおきましては、より低コスト体質に改善のうえ、今後の多店舗出店展開時においても、より競争力のある強い企業体制を作るために、平成17年4月より「100店舗体制作りプロジェクト」等を立ち上げる等、基盤作りを順次進めてまいりました。

その結果、標準化された店舗作業システムの構築を全店舗に波及させる整備ができてまいりましたため、次期より、長期ビジョン「チャレンジ100!」をキャッチフレーズに「2020年 100店舗、年商2,000億円」を掲げ、その地域において「なくてはならないスーパーマーケット（地域一番店）」の多店舗化を推進することといたしております。

スーパーマーケット事業におきましては、平成20年4月の出屋敷店（兵庫県尼崎市）を含め3店舗の新設を予定しております。また、既存店強化策として、現在改装中の駅前店・伊丹ショッピングデパートに引き続き、長居店、レ・アール店、鴻池店の改装を順次進める予定であります。

物流事業におきましては、店舗内作業の削減によるコスト削減と店舗数の増加に対応すべく、新物流センターの新設（大阪市港区）を平成20年11月に予定しております。

株主の皆様におかれましては、引き続き一層のご支援ご協力を賜りますようお願い申し上げます。

長期ビジョン「チャレンジ100！」 「2020年 100店舗、年商2,000億円」

当社グループは、「チャレンジ100！」をキャッチフレーズに「2020年 100店舗 年商2,000億円」の長期ビジョンを掲げ、その地域において“なくてはならないスーパーマーケット（地域一番店）”の多店舗化を推進してまいります。

中長期的な経営戦略のポイント

①「成長戦略」

損益分岐点の低い店づくりと、成長を支える優秀な人材育成を図り、出店は年間3～5店を計画しております。

②「足元商圏のシェアアップ戦略」

商品絞込みとエブリデイ・ロー・プライスを中心に競合店対策を図り、電子マネー「おさいふカード」の推進等による固定客の増加を図ってまいります。

③「経営効率向上戦略」

作業の削減によるコスト低減と、省エネ・リサイクル等、環境コストの抑制につとめ、トータルコストの削減を図ってまいります。

④「新物流体制の構築」

店舗内作業の削減を目的に新物流センターを新設し、常温・低温・冷凍の3センター活用による商品管理を実施し、「食の安全・安心」を提供し続ける体制を構築してまいります。

東京証券取引所へ上場

平成20年3月19日、東京証券取引所市場第二部へ上場いたしました。

これにより、平成3年11月上場の大阪証券取引所市場第二部に加え、東京証券取引所との両取引所での売買取引ができることとなり、全国的な当社知名度アップが期待されます。



セルフレジ導入

お買上げ商品をお客様自身で精算できる「セルフレジ」を実験導入いたしました。

平成19年5月にHAT神戸店、平成20年3月に西冠店に実験的に導入し、有人レジとの併用体制としております。

お客様の反応は「楽しい」「面白い」という声が多く、興味と関心を集めています。慣れるまでは少し躊躇されますが、操作方法が分かると、便利で簡単ということで利用者は確実に増えています。

今しばらく実験導入を続け、店舗運営の効率状況を検証のうえ、今後の導入につき検討することとしております。



宅配ネット「らくらく宅配」

西宮市・芦屋市の一部地域を対象に宅配ネットを開始いたしました。

現在、普楽園店と大社店で取り扱っており、お客様がパソコン・インターネットを利用し、店舗で販売している商品を注文いただき、ご自宅までお届けするサービスです。

なお、携帯電話からも可能となりました。

店舗改装

当期は既存店強化策として5店舗の改装を実施いたしました。

<当期改装店>

- 西冠店（大阪府高槻市）<平成19年4月21日改装オープン>
- 稲野店（兵庫県伊丹市）<平成19年7月14日改装オープン>
- 古市店（大阪市城東区）<平成19年10月13日改装オープン>
- 蒲生店（大阪市城東区）<平成20年3月1日改装オープン>
- 広田店（兵庫県西宮市）<平成20年3月15日改装オープン>



改装によりお買い回りが便利になるような売場づくりとバックヤードの作業効率向上を図っております。

改装店舗の状況に応じて、青果物売場のオープンケース増設、リーチインケースの導入、顧客ニーズの高い冷凍食品コーナーの増設、海産・精肉売場の冷蔵平台ケースを多段ケースへ変更、バックヤードでの食器洗い機の導入、店内照明改良（消費電力節約型）等に加え、店内通路幅の拡大も図っております。



業績の推移(連結・単体)

営業成績および財産状況の推移 (連結)

期 別	第46期	第47期	第48期	第49期
区 分	平成16年4月1日から 平成17年3月31日まで	平成17年4月1日から 平成18年3月31日まで	平成18年4月1日から 平成19年3月31日まで	平成19年4月1日から 平成20年3月31日まで
営業収益(百万円)	107,483	101,873	102,644	105,714
経常利益(百万円)	1,098	2,159	2,216	2,559
当期純損益(百万円)	△1,745	912	1,165	553
1株当たり当期純損益(円)	△62.49	32.64	41.52	19.59
総資産(百万円)	53,631	54,498	57,806	53,897
純資産(百万円)	23,280	23,994	24,688	24,712

営業成績および財産状況の推移 (単体)

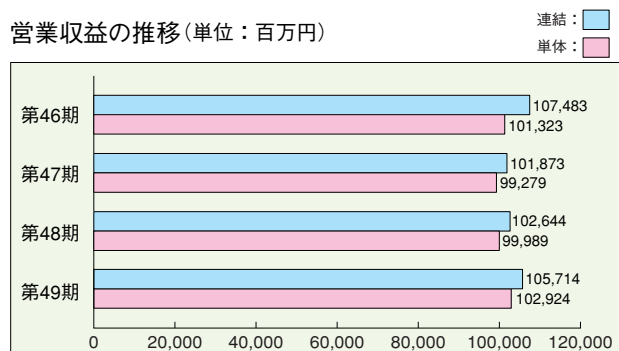
期 別	第46期	第47期	第48期	第49期
区 分	平成16年4月1日から 平成17年3月31日まで	平成17年4月1日から 平成18年3月31日まで	平成18年4月1日から 平成19年3月31日まで	平成19年4月1日から 平成20年3月31日まで
営業収益(百万円)	101,323	99,279	99,989	102,924
経常利益(百万円)	1,101	1,869	1,919	2,190
当期純損益(百万円)	△1,295	735	995	343
1株当たり当期純損益(円)	△46.39	26.32	35.47	12.15
総資産(百万円)	52,435	53,116	56,137	52,030
純資産(百万円)	22,505	23,045	23,572	23,405
期末店舗数(店)	51(2)	51(2)	52(2)	52(2)

(注) () 内の店舗数はショッピングデパート他の店舗数(外書表示)。

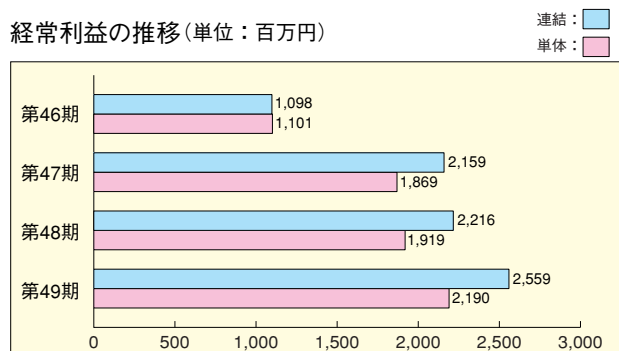
商品別営業収益の概況

区 分	売上高(百万円)	構成比(%)	前期比増減(%)	
商 品 別	海産	11,901	11.6	△0.2
	青果	15,438	15.0	3.5
	精肉	13,043	12.7	4.7
	惣菜	8,312	8.1	2.0
	日配	16,205	15.7	2.4
	一般食品	25,175	24.5	4.3
	菓子	4,178	4.1	4.8
	日用雑貨その他	6,458	6.3	2.2
売上高計	100,769	97.9	3.1	
その他の営業収入	2,154	2.1	△2.7	
合計	102,924	100.0	2.9	

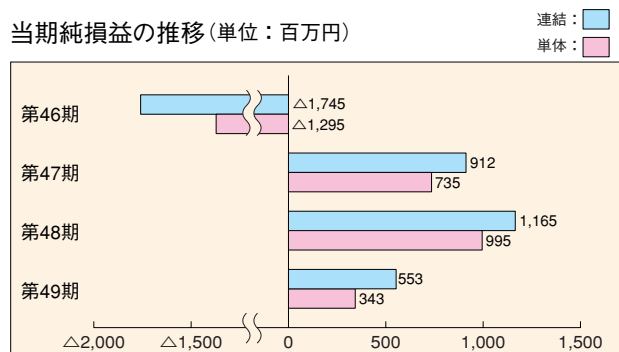
営業収益の推移(単位:百万円)



経常利益の推移(単位:百万円)



当期純損益の推移(単位:百万円)



連結貸借対照表

(平成20年3月31日現在)
(単位：千円)

科 目	金 額	科 目	金 額
(資産の部)		(負債の部)	
流動資産	16,784,262	流動負債	15,131,112
現金及び預金	7,021,581	買掛金	6,214,417
売掛金	1,321,078	短期借入金	1,400,000
有価証券	3,996,870	1年以内返済予定長期借入金	1,000,000
たな卸資産	2,012,295	未払法人税等	762,487
繰延税金資産	974,570	賞与引当金	837,581
その他	1,457,866	厚生年金基金脱退損失引当金	1,191,976
固定資産	37,113,172	その他	3,724,650
有形固定資産	18,931,443	固定負債	14,053,835
建物及び構築物	6,314,204	長期借入金	8,050,000
機械装置及び運搬具	129,060	退職給付引当金	1,061,024
器具及び備品	675,814	預り保証金	3,811,250
土地	11,517,837	事業整理損失引当金	953,987
建設仮勘定	294,525	その他	177,573
無形固定資産	157,082	負債合計	29,184,948
投資その他の資産	18,024,646	(純資産の部)	
投資有価証券	3,345,064	株主資本	24,643,714
差入保証金	11,531,383	資本金	7,277,333
繰延税金資産	701,790	資本剰余金	8,321,237
その他	2,542,407	利益剰余金	9,323,348
貸倒引当金	△ 96,000	自己株式	△ 278,205
資産合計	53,897,434	評価・換算差額等	68,771
		その他有価証券評価差額金	68,771
		純資産合計	24,712,486
		負債・純資産合計	53,897,434

連結損益計算書

(平成19年4月1日から平成20年3月31日まで)
(単位：千円)

科 目	金 額	
[営業収益]		[105,714,083]
売上高		103,700,075
売上原価		78,382,579
売上総利益		25,317,496
営業収入		2,014,007
営業総利益		27,331,503
販売費及び一般管理費		25,008,178
営業利益		2,323,324
営業外収益		
受取利息及び配当金	126,208	
その他	382,650	508,858
営業外費用		
支払利息	210,307	
その他	62,100	272,407
経常利益		2,559,775
特別利益		
固定資産売却益	1,031	1,031
特別損失		
固定資産除売却損	91,678	
厚生年金基金脱退損失引当金繰入額	1,191,976	
厚生年金基金脱退事務費	64,745	
その他	34,555	1,382,955
税金等調整前当期純利益		1,177,851
法人税、住民税及び事業税	980,173	
法人税等調整額	△ 355,735	624,438
当期純利益		553,412

連結株主資本等変動計算書

(平成19年4月1日から平成20年3月31日まで)
(単位：千円)

	株主資本				
	資本金	資本 剰余金	利益 剰余金	自己株式	株主資本 合計
平成19年3月31日 残高	7,277,333	8,316,821	9,221,703	△ 333,600	24,482,258
連結会計年度中の変動額					
剰余金の配当			△ 451,767		△ 451,767
当期純利益			553,412		553,412
自己株式の取得				△ 632	△ 632
自己株式の処分		4,416		56,028	60,444
株主資本以外の項目の連結 会計年度中の変動額(純額)					
連結会計年度中の変動額合計	—	4,416	101,644	55,395	161,456
平成20年3月31日 残高	7,277,333	8,321,237	9,323,348	△ 278,205	24,643,714

	評価・換算差額等		純資産 合計
	その他有価証 券評価差額金	評価・換算 差額等合計	
平成19年3月31日 残高	206,039	206,039	24,688,297
連結会計年度中の変動額			
剰余金の配当		△ 451,767	
当期純利益		553,412	
自己株式の取得		△ 632	
自己株式の処分			60,444
株主資本以外の項目の連結 会計年度中の変動額(純額)	△ 137,267	△ 137,267	△ 137,267
連結会計年度中の変動額合計	△ 137,267	△ 137,267	24,188
平成20年3月31日 残高	68,771	68,771	24,712,486

貸借対照表(単体)

(平成20年3月31日現在)
(単位：千円)

科 目	金 額	科 目	金 額
(資産の部)		(負債の部)	
流動資産	15,272,593	流動負債	14,573,555
現金及び預金	5,798,116	買掛金	6,202,533
売掛金	1,068,846	短期借入金	1,350,000
有価証券	3,996,870	1年以内返済予定長期借入金	1,000,000
商品	1,956,193	未払金	1,799,985
貯蔵品	36,683	未払法人税等	669,526
前払費用	485,971	未払消費税等	123,534
未収入金	953,446	未払費用	721,534
繰延税金資産	959,177	預り金	619,980
その他	17,288	前受収益	73,497
固定資産	36,757,914	賞与引当金	833,331
有形固定資産	18,930,837	厚生年金基金退職損失引当金	1,178,636
建物	6,021,060	その他	996
構築物	293,309	固定負債	14,051,872
機械及び装置	127,466	長期借入金	8,050,000
車両運搬具	560	退職給付引当金	1,059,061
器具及び備品	676,077	事業整理損失引当金	953,987
土地	11,517,837	預り保証金	3,811,250
建設仮勘定	294,525	その他	177,573
無形固定資産	157,082	負債合計	28,625,428
借地権	200	(純資産の部)	
商標権	5,015	株主資本	23,312,072
電話加入権	31,821	資本金	7,277,333
ソフトウェア	115,431	資本剰余金	8,321,237
その他	4,613	資本準備金	8,304,341
投資その他の資産	17,669,995	その他資本剰余金	16,896
投資有価証券	2,883,646	利益剰余金	7,991,706
関係会社株式	415,000	利益準備金	584,878
関係会社長期貸付金	415,400	その他利益剰余金	7,406,828
長期未収入金	388,104	別途積立金	6,900,000
長期前払費用	213,297	繰越利益剰余金	506,828
差入保証金	11,127,383	自己株式	△ 278,205
前払年金費用	1,122,839	評価・換算差額等	93,007
繰延税金資産	685,112	その他有価証券評価差額金	93,007
その他	515,211	純資産合計	23,405,080
貸倒引当金	△ 96,000	負債・純資産合計	52,030,508
資産合計	52,030,508		

損益計算書(単体)

(平成19年4月1日から平成20年3月31日まで)
(単位：千円)

科 目	金 額	
[営業収益]	[102,924,358]	
売 上 高	100,769,511	
売 上 原 価	75,915,502	
売 上 総 利 益	24,854,008	
営 業 収 入	2,154,847	
営 業 総 利 益	27,008,855	
販 売 費 及 び 一 般 管 理 費	25,069,011	
営 業 利 益	1,939,844	
営 業 外 収 益		
受 取 利 息 及 び 配 当 金	135,597	
そ の 他	383,257	518,854
営 業 外 費 用		
支 払 利 息	209,659	
そ の 他	58,242	267,902
経 常 利 益	2,190,797	
特 別 利 益		
固 定 資 産 売 却 益	1,031	1,031
特 別 損 失		
固 定 資 産 除 売 却 損	91,678	
厚生年金基金脱退損失引当金繰入額	1,178,636	
厚生年金基金脱退事務費	64,018	
そ の 他	34,555	1,368,889
税 引 前 当 期 純 利 益	822,939	
法 人 税 ・ 住 民 税 及 び 事 業 税	832,048	
法 人 税 等 調 整 額	△ 352,327	479,721
当 期 純 利 益	343,218	

株主資本等変動計算書(単体)

(平成19年4月1日から平成20年3月31日まで)
(単位：千円)

	株主資本								
	資本金	資本剰余金			利益剰余金				
		資本準備金	その他資本剰余金	資本剰余金合計	利益準備金	中間配当積立金	その他利益剰余金別途積立金	繰越利益剰余金	利益剰余金合計
平成19年3月31日 残高	7,277,333	8,304,341	12,480	8,316,821	584,878	—	6,400,000	1,115,377	8,100,255
事業年度中の変動額									
剰余金の配当								△451,767	△451,767
当期純利益								343,218	343,218
自己株式の取得									
自己株式の処分			4,416	4,416					
中間配当積立金の積立						229,927		△229,927	—
中間配当積立金の取崩						△229,927		229,927	—
別途積立金の積立							500,000	△500,000	—
株主資本以外の項目の事業年度中の変動額(純額)									
事業年度中の変動額合計	—	—	4,416	4,416	—	—	500,000	△608,549	△108,549
平成20年3月31日 残高	7,277,333	8,304,341	16,896	8,321,237	584,878	—	6,900,000	506,828	7,991,706

	株主資本		評価・換算差額等		純資産合計
	自己株式	株主資本合計	その他有価証券評価差額金	評価・換算差額等合計	
平成19年3月31日 残高	△333,600	23,360,810	212,045	212,045	23,572,856
事業年度中の変動額					
剰余金の配当		△451,767			△451,767
当期純利益		343,218			343,218
自己株式の取得	△632	△632			△632
自己株式の処分	56,028	60,444			60,444
中間配当積立金の積立		—			—
中間配当積立金の取崩		—			—
別途積立金の積立		—			—
株主資本以外の項目の事業年度中の変動額(純額)			△119,037	△119,037	△119,037
事業年度中の変動額合計	55,395	△48,738	△119,037	△119,037	△167,776
平成20年3月31日 残高	△278,205	23,312,072	93,007	93,007	23,405,080

株式の状況

平成20年3月31日現在

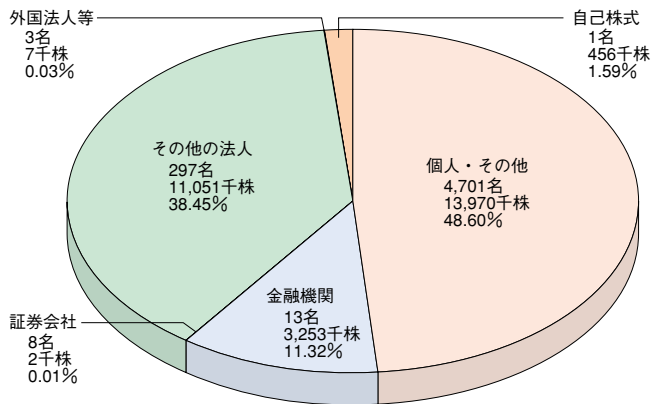
発行可能株式総数	50,000,000株
発行済株式の総数	28,740,954株
1単元の株式数	100株
株主数	5,023名

大株主の状況

株主名	持株数	出資比率
住友商事株式会社	2,857千株	10.10%
関西スーパーマーケット取引先持株会	2,145	7.59
伊藤忠食品株式会社	1,316	4.66
株式会社三菱東京UFJ銀行	1,139	4.03
株式会社みずほ銀行	1,139	4.03
ユージー株式会社	1,125	3.98
岩田健	1,031	3.65
増田喜代子	968	3.42
株式会社かね清	870	3.08
関西スーパーマーケット従業員持株会	751	2.66

(注) 出資比率は自己株式(456千株)を控除して計算しております。

所有者別株式分布



会社の概要

平成20年3月31日現在

社名	株式会社関西スーパーマーケット
設立	昭和34年7月29日
資本金	72億7,733万3,871円
本店所在地	兵庫県伊丹市中央5丁目3番38号
事業内容	スーパーマーケットチェーンおよび店舗賃貸業
店舗数	スーパーマーケット 52店舗
従業員数	3,312名

社員(男性)	890名
社員(女性)	208名
パート他	2,214名
(8時間換算)	

ホームページURL <http://www.kansaisuper.co.jp/>

子会社

株式会社関西スーパー物流	資本金	4億1,500万円
	事業内容	商品の配送業および店舗の安全管理業

役員

平成20年6月24日現在

代表取締役社長	井上保次
取締役会長	北野祐次
専務取締役	玉村隆司
常務取締役	北野野橋正昭
取締役	生漣久保
取締役	青吉明
取締役	谷村光
取締役	福谷耕
取締役	岩田田
監査役(常勤)	馬場宏
監査役(常勤)	藤岡孝
監査役	小森進
監査役	森薫

(注) 監査役のうち藤岡孝雄、小川進、森薫生の各氏は、社外監査役であります。

ネットワーク

平成20年5月31日現在

〈兵庫県〉		27店	
中	央	店	伊丹市中央5丁目3番38号
駅	前	店	伊丹市中央1丁目1番1号
ア	リ	店	伊丹市伊丹1丁目10番15-101号
緑	ヶ	店	伊丹市東野1丁目41番地
鴻	池	店	伊丹市鴻池5丁目6番3号
荒	牧	店	伊丹市荒牧7丁目12番15号
桜	台	店	伊丹市中野北3丁目5番28号
稲	野	店	伊丹市安堂寺町3丁目3番地-1
下	坂	店	尼崎市下坂部2丁目27番12号
フ	エ	店	尼崎市七松町1丁目3番1-103号
出	立	店	尼崎市竹谷町2丁目183番地(平成20年4月新設)
鳴	尾	店	西宮市上田西町2番36号
浜	松	店	西宮市浜松原町2番50号
広	田	店	西宮市室川町6番10号
大	社	店	西宮市大社町13番30号
苦	楽	店	西宮市樋の池町22番28号
セ	ル	店	神戸市東灘区森南町1丁目5番1号
青	木	店	神戸市東灘区青木6丁目7番16号
琵	琶	店	神戸市灘区琵琶町3丁目5番19号
H	神	店	神戸市中央区脇浜海岸通2丁目2番2号
A	庫	店	神戸市兵庫区羽坂通4丁目1番1号
T	開	店	神戸市兵庫区水木通7丁目1番10号
兵	多	店	神戸市北区八多町中1150番地
大	・	店	神戸市北区北五葉1丁目13番1号
八	合	店	神戸市須磨区北落合1丁目4番36号
レ	谷	店	神戸市垂水区名谷町字向井畑3487-2
落	多	店	神戸市垂水区舞多聞東2丁目1番45号
名	聞	店	
舞		店	
〈大阪府〉		26店	
福	島	店	大阪市福島区鷺洲1丁目7番50号
南	堀	店	大阪市西区南堀江4丁目5番22号
市	岡	店	大阪市港区市岡2丁目4番25号
大	和	店	大阪市西淀川区大和田2丁目2番43号
野	田	店	大阪市淀川区野中北1丁目17番11号
中	北	店	大阪市東淀川区小松1丁目6番1号
瑞	光	店	大阪市東淀川区南江口1丁目3番3号
江	口	店	大阪市都島区内代町2丁目4番12号
内	代	店	大阪市城東区古市1丁目10番1号
古	市	店	大阪市城東区今福西3丁目2番24号
浦	生	店	大阪市生野区巽北1丁目23番26号
巽	北	店	大阪市阿倍野区阿倍野筋3丁目10番1号
べ	ル	店	大阪市住之江区安立3丁目2番5号
住	之	店	大阪市住吉区长居東4丁目8番2号
長	江	店	富田林市寺池台1丁目9番60号
金	野	店	河内長野市原町6丁目1番1号
河	内	店	八尾市旭ヶ丘5丁目4番1号
旭	ヶ	店	東大阪市下町4丁目2番67号
日	下	店	守口市西郷通2丁目11番14号
西	郷	店	交野市森北1丁目18番11号
河	内	店	高槻市白梅町4番1号
高	槻	店	高槻市西冠3丁目29番7号
西	冠	店	茨木市三島丘1丁目15番8号
三	島	店	箕面市小野原東5丁目1番1号
小	野	店	吹田市佐井寺南が丘17番1号
野	井	店	豊中市大黒町1丁目20番1号
井	寺	店	
中	南	店	

株主メモ

◇事業年度	毎年4月1日から翌年3月31日まで
◇定時株主総会	毎年6月開催
◇基準日	定時株主総会 毎年3月31日 期末配当金 毎年3月31日 中間配当金 毎年9月30日 そのほか必要があるときは、あらかじめ公告して定めた日
◇単元株式数	100株
◇株主名簿管理人	大阪市中央区北浜四丁目5番33号 住友信託銀行株式会社
同事務取扱場所	大阪市中央区北浜四丁目5番33号 住友信託銀行株式会社 証券代行部
(郵便物の送付先)	〒183-8701 東京都府中市日鋼町1番10
(電話照会先)	住友信託銀行株式会社 証券代行部 (住所変更等用紙のご請求) ☎0120-175-417 (その他のご照会) ☎0120-176-417
(インターネット)	http://www.sumitomotrust.co.jp/STA/ (ホームページURL) retail/service/daiko/index.html
同取次所	住友信託銀行株式会社 全国各支店
◇公告方法	電子公告とし、当社ホームページに掲載いたします。(http://www.kansaisuper.co.jp/)ただし、事故その他やむを得ない事由によって電子公告による公告をすることができない場合は、日本経済新聞に掲載いたします。
◇上場証券取引所	東京証券取引所 市場第二部 大阪証券取引所 市場第二部

株主優待制度

基準日	毎年3月31日
優待品	次のいずれか選択の品をお贈りいたします。
100株以上	買物券(500円券) 2枚または米2kg 1袋
1,000株以上	買物券(500円券) 6枚または米5kg 1袋
5,000株以上	買物券(500円券) 10枚または米5kg 2袋
選択方法	5月上旬に往復はがきでご案内いたしますので、選択のうえご返信いただきます。
優待品送付時期	6月上旬に送付いたします。