

株 主 メ モ

- ◇事業年度 毎年4月1日から翌年3月31日まで
- ◇定時株主総会 毎年6月開催
- ◇基準日 定時株主総会 毎年3月31日
期末配当金 毎年3月31日
中間配当金 毎年9月30日
そのほか必要があるときは、あらかじめ
公告して定めた日

- ◇単元株式数 100株
- ◇株主名簿管理人および特別口座の口座管理機関 大阪市中央区北浜四丁目5番33号
住友信託銀行株式会社
- 株主名簿管理人 大阪市中央区北浜四丁目5番33号
事務取扱場所 住友信託銀行株式会社 証券代行部
(郵便物の送付先) 〒183-8701
東京都府中市日鋼町1番10
住友信託銀行株式会社 証券代行部

- (電話照会先) ☎0120-176-417
(インターネット) <http://www.sumitomotrust.co.jp/STA/retail/service/daiko/index.html>
(ホームページURL)
- ◇公告方法 電子公告とし、当社ホームページに掲載いたします。(http://www.kansaisuper.co.jp/)ただし、事故その他やむを得ない事由によって電子公告による公告をすることができない場合は、日本経済新聞に掲載いたします。

- ◇上場証券取引所 東京証券取引所 市場第二部
大阪証券取引所 市場第二部

第 50 期 年 次 報 告 書

(平成20年4月1日から
平成21年3月31日まで)



株主優待制度

| | |
|----------|---|
| 基準日 | 毎年3月31日 |
| 優待品 | 次のいずれか選択の品をお贈りいたします。 |
| 100株以上 | 買物券(500円券)2枚 または 米2kg 1袋 |
| 1,000株以上 | 買物券(500円券)6枚 または 米5kg 1袋 |
| 5,000株以上 | 買物券(500円券)10枚 または 米5kg 2袋 |
| 選択方法 | 5月上旬に往復はがきでご案内いたしますので、 選択のうえご返信いただきます。 |
| 優待品送付時期 | 6月上旬に送付いたします。 |

 株式会社 **関西スーパーマーケット**

証券コード 9919

株主の皆様へ

株主の皆様におかれましては、ますますご清祥のこととお喜び申しあげます。平素は格別のご支援を賜り厚くお礼申し上げます。

さて、当社第50期（平成20年4月1日から平成21年3月31日まで）の事業の概況と決算につきご報告申し上げます。

当社は本年12月に創業50周年を迎えることとなりました。これとひとえに、株主の皆様やお客様、ご支援を賜っている皆様のご協力のおかげと、深く感謝いたしております。昭和34年の創業以来、「安全・安心で品質の良いおいしい食材をお求め安い価格で提供する」という理念で、「お客様の毎日の食生活をより豊かに」と願い、今日まで歩んでまいりました。

また、これまでの50年のご愛顧に感謝の気持ちをこめて、本年4月からスタートした新事業年度に記念セールや記念イベント・記念プレゼントなどの特別企画を予定しております。

株主の皆様におかれましては、今後とも一層のご支援を賜りますようお願い申し上げます。

平成21年6月

代表取締役社長 井上 保



1. 事業の経過およびその成果

当連結会計年度におけるわが国経済は、上半期は原料価格の高騰等による個人消費の低迷と、下半期は米国発の金融不安が一気に拡大し、株式や為替の急激な相場変動等による企業業績や雇用・所得の環境悪化により、景気は後退局面の状況で推移いたしました。

小売業界におきましても、消費者の節約志向や生活防衛意識の高まりの中での「内食化」傾向による需要の拡大とともに、業態を越えた企業間競争の激化などが進行しております。

このような状況のもと、当社グループは中期経営計画に掲げました「足元商圏のシェアアップ戦略」「経営効率向上戦略」「成長戦略」「新物流体制の構築」の遂行に取り組みました。

また、徹底した衛生管理による食の安全の提供と、鮮度の良い商品を安く売り続けるとともにお客様の支持を得るために各種強化策を推し進めました。

さらに平成20年11月に受発注の合理化と店舗作業の削減を目的に開設いたしました在庫型物流センターである天保山センター（大阪市港区）の稼働によって、商品を店舗の通路別に仕分けて納品することで、商品の補充時間の短縮を図ることができました。また、商品の自動発注システムにより週5日発注、週5日納品が可能となり、店舗における発注作業時間の短縮も可能となりました。

これらの結果、当社グループの当連結会計年度の営業収益は1,090億92百万円（前期比3.2%増）、営業利益は19億50百万円（前期比16.1%減）、経常利益は22億9百万円（前期比13.7%減）、当期純利益は9億53百万円（前期比72.4%増）となりました。

（スーパーマーケット事業）

営業面では、地域の顧客ニーズに応えるべく、青果物では品質、鮮度、味、規格等をより一層向上させ安く売る体制づくり、また、NB商品を中心にディスカウント政策を打ち出しております。一方で、お客様に安心して買っていただける体制（国産牛肉のトレーサビリティ等）を確立しております。

また、平成20年10月からEdyを利用した電子マネーである当社発行の「おさいふカード」に続き、ピザタッチで決済が簡単な提携カード「関西スーパーカード」の提供を開始し、顧客サービスの拡充とチェックアウトの効率化を目指し全店導入を進めました。

さらに、チェックアウトの効率化を図るため、お買上げ商品をお客様自身で精算できる「セルフレジ」をHAT神戸店、西冠店に続き、平成21年3月に琵琶店に導入いたしました。

店舗の新設については、平成20年4月に出屋敷店（兵庫県尼崎市）、12月に今福店（大阪府城東区）を開店いたしました。既存店強化策としては、平成20年6月に長居店、3月から7月にかけて駅前店・伊丹ショッピングデパート、10月に鴻池店を改装いたしました。

これらの結果、当期の営業収益は1,060億52百万円（前期比3.0%増）、営業利益は16億56百万円（前期比14.6%減）、経常利益は19億22百万円（前期比12.2%減）、当期純利益は8億12百万円（前期比136.7%増）となりました。

（物流事業）

株式会社関西スーパー物流は、常温・低温・冷凍の3センターの運用による商品保管温度帯毎に管理された商品の配送業務および店舗の安全管理業務等を行っております。

平成20年11月に在庫型の物流センターである天保山センターを既存の通過型である大和田センターに代えて開設いたしました。3センターの中で常温配送を受け持つ物流センターであります。また、取扱い量は既存店の売上の伸びと、新設店の寄与により増加いたしました。

これらの結果、当期の営業収益は36億46百万円（前期比8.4%増）、営業利益は2億90百万円（前期比23.6%減）、経常利益は2億86百万円（前期比22.3%減）、当期純利益は1億41百万円（前期比32.6%減）となりました。

2. 対処すべき課題

次期におきましても、わが国経済においては景気後退の底入れが見られず、個人消費についてはますます冷え込むことが予想され、厳しい経営環境が続くものと思われれます。

当社グループにおきましては、長期ビジョン「チャレンジ100！」をキャッチフレーズに「2020年 100店舗、年商 2,000億円」を掲げ、その地域において「なくてはならないスーパーマーケット（地域一番店）」の多店舗化を目指しており、今後の多店舗出店展開時において、競争力のある強い企業体質を作るために、より低コスト体質への改善が課題となっております。

このため、これまで進めてまいりました作業システム効率化の基盤作りに加え、天保山センター稼働による店舗の補充作業短縮や自動発注システムによる効率化により、大幅な削減効果が実証されましたので、平

成20年10月に発足の「業務改革推進プロジェクト」を継続して、これらの施策を全店に拡大し更なる体質強化を図ってまいります。

店舗の新設といたしましては、平成21年4月に川西店（兵庫県川西市）を新設しましたほか、倉治店（大阪府交野市）、永和店（仮称）（大阪府東大阪市）の出店を予定しております。また、既存店強化策としては4月にベルタ店、6月にレ・アール店を改装しましたほか、小野原店、落合店、河内長野店の改装を順次進める予定であります。

物流事業におきましては、店舗作業の削減による更なるコスト削減への取組みと店舗数増加に対応すべく、3センターの運営体制の強化および見直しを行ってまいります。

トピックス

おかげさまで「創業50周年」

創業50周年記念企画

50年のご愛顧に感謝の気持ちをこめて、本年4月からスタートした新事業年度に記念セールや記念イベント・記念プレゼントなどの特別企画を実施いたします。



1. 価格でお客様の家計を応援する記念セール

①「めっちゃ安特價」

毎月、加工食品を中心に約90品目をチラシ特価と同等の低価格で販売している「ぶっとおし特価」の中から、厳選した商品をさらにお安くし、1ヶ月間ご提供するものです。

②「50%引セール」

毎月1回、創業50周年にちなみ、当社の通常販売価格商品を50%引きにてチラシ特価でご提供するものです。

③「たすかる値」

年間を通じて約2,000品目をいつもお買得な価格で販売している「くらしの応援値」の中から、厳選した商品をさらにお安く提供するものです。この商品は毎月品目を追加していきます。

④ 記念マーク入り商品

各メーカーの協力によって、商品に記念マークを入れてお安くご提供するものです。

2. 記念イベント、記念プレゼントなどの特別企画

1年間を通して、お客様に参加していただくイベントやプレゼントなどの特別企画は、チラシや店頭掲示、ホームページなどでお知らせして実施いたします。

今福店新設オープン〈平成20年12月9日〉

当店は、大阪市営地下鉄「長堀鶴見緑地線 今福鶴見駅」の北約100メートル、国道479号線（内環状線）沿いに位置し、城東区内の蒲生店、古市店とドミナントを形成します。

また、既存店同様に青果物や日配商品、NB商品（ナショナルブランド商品）を毎日低価格で販売し、地域のマーケットシェア拡大を目指しております。

所在地 大阪市城東区今福東2丁目15番20号
売場面積 1,535㎡



川西店新設オープン〈平成21年4月10日〉

当店は、伊丹市北部に隣接する川西市への初の出店であり、阪急電鉄宝塚線「川西能勢口駅」から北東に直線距離で約1.5kmに位置します。当地域は大阪市内・神戸市内への通勤アクセスがよく、一戸建て住宅が多く、世帯数も阪神間の都市より多く、安定した売上げを見込んでおります。

所在地 兵庫県川西市火打1丁目23番12号
売場面積 999㎡



天保山センター稼働開始〈平成20年11月〉

(株)関西スーパー物流天保山センターが平成20年11月に本格稼働しました。

当社の長期ビジョン「チャレンジ100! 2020年100店舗、年商 2,000億円」達成のため、物流コストの削減は不可欠であり、また、今後の多店舗展開による物量増加に対応するため、これまでの通過型の大和田センターに代えて設置された在庫型物流センターです。

このセンター稼働により、センター在庫商品については、通路別納品を実施することで店舗作業の大幅な削減を図ることができます。また、定番商品は週5回納品となり、店舗における自動発注システムでの発注データにより発注当日の納品が実現し、欠品ゼロに向けて大きく前進しました。

この天保山センターの稼働により、常温（天保山センター）・低温（尼崎センター）・冷凍（北伊丹フローズンセンター）の3センター体制となりました。

所在地 大阪市港区福崎3丁目1番22号



PSS（パーソナルセルフショッピング）システム 実験導入開始

PSSシステムとは、お客様自身がハンディ端末で商品バーコードをスキャンしながらお買物をされ、PSSシステム利用者だけが利用できるセルフレジにて精算をしていただく、新しいスタイルのレジシステムであります。

当社は、現在進めているセルフレジ導入（3店舗導入済み）とは別に、このシステムの実験導入を、1月27日よりHAT神戸店で開始いたしました。

このPSSシステムは、当社発行の「おさいふカード」をお持ちのお客様を対象としております。

当社では、「ワンワンセルフレジコーナー」の名称で、親しみやすい犬のキャラクターが液晶画面上で使用方法を案内します。

お客様には、お買物時間が短縮でき、また、お買物途中に合計金額や割引金額をPSS端末で確認できる利点があります。セルフレジに比べ、さらに「より楽しく」「より早く」お買物していただける効果を追求しております。



業績の推移(連結・単体)

営業成績および財産状況の推移 (連結)

| 期 別 | 第47期 | 第48期 | 第49期 | 第50期 |
|---------------|-----------------------------|-----------------------------|-----------------------------|-----------------------------|
| 区 分 | 平成17年4月1日から 平成18年3月31日まで | 平成18年4月1日から 平成19年3月31日まで | 平成19年4月1日から 平成20年3月31日まで | 平成20年4月1日から 平成21年3月31日まで |
| 営業収益(百万円) | 101,873 | 102,644 | 105,714 | 109,092 |
| 経常利益(百万円) | 2,159 | 2,216 | 2,559 | 2,209 |
| 当期純利益(百万円) | 912 | 1,165 | 553 | 953 |
| 1株当たり当期純利益(円) | 32.64 | 41.52 | 19.59 | 33.73 |
| 総資産(百万円) | 54,498 | 57,806 | 53,897 | 51,006 |
| 純資産(百万円) | 23,994 | 24,688 | 24,712 | 25,009 |

営業成績および財産状況の推移 (単体)

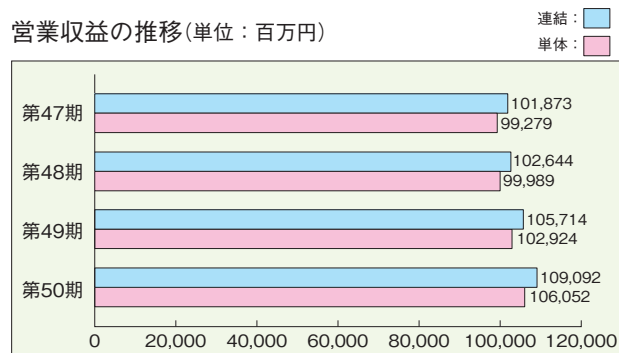
| 期 別 | 第47期 | 第48期 | 第49期 | 第50期 |
|---------------|-----------------------------|-----------------------------|-----------------------------|-----------------------------|
| 区 分 | 平成17年4月1日から 平成18年3月31日まで | 平成18年4月1日から 平成19年3月31日まで | 平成19年4月1日から 平成20年3月31日まで | 平成20年4月1日から 平成21年3月31日まで |
| 営業収益(百万円) | 99,279 | 99,989 | 102,924 | 106,052 |
| 経常利益(百万円) | 1,869 | 1,919 | 2,190 | 1,922 |
| 当期純利益(百万円) | 735 | 995 | 343 | 812 |
| 1株当たり当期純利益(円) | 26.32 | 35.47 | 12.15 | 28.72 |
| 総資産(百万円) | 53,116 | 56,137 | 52,030 | 49,167 |
| 純資産(百万円) | 23,045 | 23,572 | 23,405 | 23,659 |
| 期末店舗数(店) | 51 (2) | 52 (2) | 52 (2) | 54 (2) |

(注) () 内の店舗数はショッピングデパート他の店舗数(外書表示)。

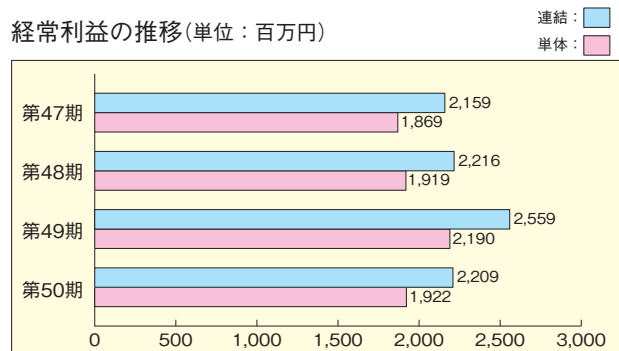
商品別営業収益の概況

| 区 分 | 売上高(百万円) | 構成比(%) | 前期比増減(%) | |
|-------------|----------|--------|----------|-------|
| 商 品 別 | 海産 | 11,537 | 10.9 | △ 3.1 |
| | 青果 | 16,087 | 15.2 | 4.2 |
| | 精肉 | 13,703 | 12.9 | 5.1 |
| | 惣菜 | 8,370 | 7.9 | 0.7 |
| | 日配 | 16,472 | 15.5 | 1.6 |
| | 一般食品 | 26,807 | 25.3 | 6.5 |
| | 菓子 | 4,470 | 4.2 | 7.0 |
| | 日用雑貨 | 6,379 | 6.0 | △ 1.2 |
| | その他 | 51 | 0.0 | △ 7.5 |
| 売上高計 | 103,881 | 98.0 | 3.1 | |
| その他の営業収入 | 2,170 | 2.0 | 0.7 | |
| 合 計 | 106,052 | 100.0 | 3.0 | |

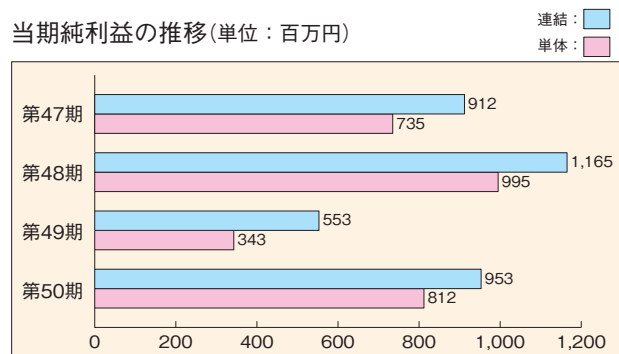
営業収益の推移(単位:百万円)



経常利益の推移(単位:百万円)



当期純利益の推移(単位:百万円)



連結貸借対照表

(平成21年3月31日現在)
(単位：千円)

| 科 目 | 金 額 | 科 目 | 金 額 |
|---------------|-------------------|-----------------|-------------------|
| (資産の部) | | (負債の部) | |
| 流動資産 | 11,906,000 | 流動負債 | 13,083,270 |
| 現金及び預金 | 5,598,697 | 買掛金 | 6,229,506 |
| 売掛金 | 1,481,169 | 短期借入金 | 1,800,000 |
| 有価証券 | 519,944 | 1年以内返済予定長期借入金 | 850,000 |
| 商品 | 2,120,771 | リース債務 | 28,222 |
| 貯蔵品 | 29,986 | 未払法人税等 | 25,752 |
| 繰延税金資産 | 383,640 | 賞与引当金 | 759,047 |
| その他 | 1,771,790 | その他 | 3,390,742 |
| 固定資産 | 39,100,074 | 固定負債 | 12,913,397 |
| 有形固定資産 | 21,645,206 | 長期借入金 | 7,200,000 |
| 建物及び構築物 | 7,435,196 | リース債務 | 95,392 |
| 機械装置及び運搬具 | 141,796 | 退職給付引当金 | 1,039,048 |
| 器具及び備品 | 689,638 | 事業整理損失引当金 | 803,999 |
| 土地 | 12,917,144 | 長期預り保証金 | 3,631,056 |
| リース資産 | 117,728 | その他 | 143,900 |
| 建設仮勘定 | 343,701 | 負債合計 | 25,996,667 |
| 無形固定資産 | 197,490 | (純資産の部) | |
| 投資その他の資産 | 17,257,376 | 株主資本 | 25,087,703 |
| 投資有価証券 | 3,038,908 | 資本金 | 7,277,333 |
| 差入保証金 | 10,957,176 | 資本剰余金 | 8,321,237 |
| 繰延税金資産 | 819,165 | 利益剰余金 | 9,768,172 |
| その他 | 2,841,809 | 自己株式 | △ 279,040 |
| 貸倒引当金 | △ 399,683 | 評価・換算差額等 | △ 78,297 |
| 資産合計 | 51,006,074 | その他有価証券評価差額金 | △ 78,297 |
| | | 純資産合計 | 25,009,406 |
| | | 負債・純資産合計 | 51,006,074 |

連結損益計算書

(平成20年4月1日から平成21年3月31日まで)
(単位：千円)

| 科 目 | 金 額 | |
|------------------|---------|---------------|
| [営業収益] | | [109,092,730] |
| 売上高 | | 107,024,379 |
| 売上原価 | | 81,349,285 |
| 売上総利益 | | 25,675,094 |
| 営業収入 | | 2,068,350 |
| 営業総利益 | | 27,743,445 |
| 販売費及び一般管理費 | | 25,793,393 |
| 営業利益 | | 1,950,051 |
| 営業外収益 | | |
| 受取利息及び配当金 | 100,078 | |
| その他 | 341,200 | 441,279 |
| 営業外費用 | | |
| 支払利息 | 135,538 | |
| その他 | 46,156 | 181,695 |
| 経常利益 | | 2,209,635 |
| 特別利益 | | |
| 厚生年金基金脱退損失引当金戻入益 | 217,213 | 217,213 |
| 特別損失 | | |
| 固定資産除売却損 | 345,218 | |
| 貸倒引当金繰入額 | 315,683 | 660,901 |
| 税金等調整前当期純利益 | | 1,765,946 |
| 法人税、住民税及び事業税 | 219,728 | |
| 法人税等調整額 | 592,285 | 812,014 |
| 当期純利益 | | 953,932 |

連結株主資本等変動計算書

(平成20年4月1日から平成21年3月31日まで)
(単位：千円)

| | 株 主 資 本 | | | | |
|-------------------------------|-----------|-----------|-----------|-----------|------------|
| | 資本金 | 資本 剰余金 | 利益 剰余金 | 自己株式 | 株主資本 合計 |
| 平成20年3月31日 残高 | 7,277,333 | 8,321,237 | 9,323,348 | △ 278,205 | 24,643,714 |
| 連結会計年度中の変動額 | | | | | |
| 剰余金の配当 | | | △ 509,108 | | △ 509,108 |
| 当期純利益 | | | 953,932 | | 953,932 |
| 自己株式の取得 | | | | △ 834 | △ 834 |
| 株主資本以外の項目の連結 会計年度中の変動額(純額) | | | | | |
| 連結会計年度中の変動額合計 | — | — | 444,824 | △ 834 | 443,989 |
| 平成21年3月31日 残高 | 7,277,333 | 8,321,237 | 9,768,172 | △ 279,040 | 25,087,703 |

| | 評価・換算差額等 | | 純資産 合計 |
|-------------------------------|------------------|----------------|------------|
| | その他有価証 券評価差額金 | 評価・換算 差額等合計 | |
| 平成20年3月31日 残高 | 68,771 | 68,771 | 24,712,486 |
| 連結会計年度中の変動額 | | | |
| 剰余金の配当 | | △ 509,108 | |
| 当期純利益 | | 953,932 | |
| 自己株式の取得 | | △ 834 | |
| 株主資本以外の項目の連結 会計年度中の変動額(純額) | △ 147,068 | △ 147,068 | △ 147,068 |
| 連結会計年度中の変動額合計 | △ 147,068 | △ 147,068 | 296,920 |
| 平成21年3月31日 残高 | △ 78,297 | △ 78,297 | 25,009,406 |

貸借対照表(単体)

(平成21年3月31日現在)
(単位：千円)

| 科 目 | 金 額 | 科 目 | 金 額 |
|-----------------|------------|-----------------|------------|
| (資産の部) | | (負債の部) | |
| 流動資産 | 10,324,551 | 流動負債 | 12,598,849 |
| 現金及び預金 | 4,807,116 | 買掛金 | 6,225,015 |
| 売掛金 | 1,215,105 | 短期借入金 | 1,750,000 |
| 有価証券 | 19,944 | 1年以内返済予定長期借入金 | 850,000 |
| 商品 | 2,103,873 | リース債務 | 28,222 |
| 貯蔵品 | 29,622 | 未払金 | 1,578,844 |
| 前払費用 | 503,784 | 未払法人税等 | 11,907 |
| 未収入金 | 1,254,939 | 未払消費税等 | 15,862 |
| 繰延税金資産 | 379,590 | 未払費用 | 709,108 |
| その他 | 10,575 | 預り金 | 605,403 |
| 固定資産 | 38,843,028 | 前受収益 | 69,538 |
| 有形固定資産 | 21,647,695 | 賞与引当金 | 754,947 |
| 建物 | 7,153,761 | 固定負債 | 12,908,999 |
| 構築物 | 282,406 | 長期借入金 | 7,200,000 |
| 機械及び装置 | 141,348 | リース債務 | 95,392 |
| 車両運搬具 | 448 | 長期未払金 | 143,900 |
| 器具及び備品 | 691,155 | 退職給付引当金 | 1,034,650 |
| 土 | 12,917,144 | 事業整理損失引当金 | 803,999 |
| リース資産 | 117,728 | 長期預り保証金 | 3,631,056 |
| 建設仮勘定 | 343,701 | 負債合計 | 25,507,849 |
| 無形固定資産 | 194,887 | (純資産の部) | |
| 借地権 | 200 | 株主資本 | 23,614,482 |
| 商標権 | 6,362 | 資本金 | 7,277,333 |
| 電話加入権 | 31,821 | 資本剰余金 | 8,321,237 |
| ソフトウェア | 152,015 | 資本準備金 | 8,304,341 |
| その他 | 4,488 | その他資本剰余金 | 16,896 |
| 投資その他の資産 | 17,000,446 | 利益剰余金 | 8,294,951 |
| 投資有価証券 | 2,744,959 | 利益準備金 | 584,878 |
| 関係会社株式 | 415,000 | その他利益剰余金 | 7,710,073 |
| 出資金 | 3,611 | 別途積立金 | 6,800,000 |
| 関係会社長期貸付金 | 341,000 | 繰越利益剰余金 | 910,073 |
| 長期未収入金 | 349,335 | 自己株式 | △ 279,040 |
| 長期前払費用 | 189,829 | 評価・換算差額等 | 45,247 |
| 差入保証金 | 10,627,576 | その他有価証券評価差額金 | 45,247 |
| 長期預金 | 500,000 | 純資産合計 | 23,659,730 |
| 前払年金費用 | 1,144,432 | 負債・純資産合計 | 49,167,580 |
| 繰延税金資産 | 733,721 | | |
| その他 | 350,664 | | |
| 貸倒引当金 | △ 399,683 | | |
| 資産合計 | 49,167,580 | | |

損益計算書(単体)

(平成20年4月1日から平成21年3月31日まで)
(単位：千円)

| 科 目 | 金 額 | |
|-----------------------|---------|---------------|
| [営業収益] | | [106,052,286] |
| 売 上 高 | | 103,881,507 |
| 売 上 原 価 | | 78,556,722 |
| 売 上 総 利 益 | | 25,324,784 |
| 営 業 収 入 | | 2,170,779 |
| 営 業 総 利 益 | | 27,495,563 |
| 販 売 費 及 び 一 般 管 理 費 | | 25,839,201 |
| 営 業 利 益 | | 1,656,361 |
| 営 業 外 収 益 | | |
| 受 取 利 息 及 び 配 当 金 | 103,291 | |
| そ の 他 | 341,599 | 444,891 |
| 営 業 外 費 用 | | |
| 支 払 利 息 | 134,814 | |
| そ の 他 | 43,590 | 178,404 |
| 経 常 利 益 | | 1,922,848 |
| 特 別 利 益 | | |
| テナント退店違約金受入益 | 51,000 | |
| 厚生年金基金脱退損失引当金戻入益 | 214,832 | 265,832 |
| 特 別 損 失 | | |
| 固 定 資 産 除 売 却 損 | 344,289 | |
| 貸 倒 引 当 金 繰 入 額 | 315,683 | 659,973 |
| 税 引 前 当 期 純 利 益 | | 1,528,707 |
| 法 人 税、住 民 税 及 び 事 業 税 | 134,804 | |
| 法 人 税 等 調 整 額 | 581,549 | 716,353 |
| 当 期 純 利 益 | | 812,353 |

株主資本等変動計算書(単体)

(平成20年4月1日から平成21年3月31日まで)
(単位：千円)

| | 株 主 資 本 | | | | | | | | |
|-------------------------|-----------|-----------|----------|-----------|---------|---------|---------------------|----------|-----------|
| | 資本金 | 資本剰余金 | | | 利益剰余金 | | | | |
| | | 資本準備金 | その他資本剰余金 | 資本剰余金合計 | 利益準備金 | 中間配当積立金 | その他利益剰余金 繰越利益剰余金 | 利益剰余金合計 | |
| 平成20年3月31日 残高 | 7,277,333 | 8,304,341 | 16,896 | 8,321,237 | 584,878 | — | 6,900,000 | 506,828 | 7,991,706 |
| 事業年度中の変動額 | | | | | | | | | |
| 剰余金の配当 | | | | | | | | △509,108 | △509,108 |
| 当期純利益 | | | | | | | | 812,353 | 812,353 |
| 自己株式の取得 | | | | | | | | | |
| 中間配当積立金の積立 | | | | | | | 229,927 | △229,927 | — |
| 中間配当積立金の取崩 | | | | | | | △229,927 | 229,927 | — |
| 別途積立金の取崩 | | | | | | | △100,000 | 100,000 | — |
| 株主資本以外の項目の事業年度中の変動額(純額) | | | | | | | | | |
| 事業年度中の変動額合計 | — | — | — | — | — | — | △100,000 | 403,245 | 303,245 |
| 平成21年3月31日 残高 | 7,277,333 | 8,304,341 | 16,896 | 8,321,237 | 584,878 | — | 6,800,000 | 910,073 | 8,294,951 |

| | 株主資本 | | 評価・換算差額等 | | 純資産合計 |
|-------------------------|----------|------------|----------------------|----------------|------------|
| | 自己株式 | 株主資本合計 | その他 有価証券 評価差額金 | 評価・換算 差額等合計 | |
| 平成20年3月31日 残高 | △278,205 | 23,312,072 | 93,007 | 93,007 | 23,405,080 |
| 事業年度中の変動額 | | | | | |
| 剰余金の配当 | | | △509,108 | | △509,108 |
| 当期純利益 | | | 812,353 | | 812,353 |
| 自己株式の取得 | △ 834 | △ 834 | | | △ 834 |
| 中間配当積立金の積立 | | — | | | — |
| 中間配当積立金の取崩 | | — | | | — |
| 別途積立金の取崩 | | — | | | — |
| 株主資本以外の項目の事業年度中の変動額(純額) | | | △ 47,759 | △ 47,759 | △ 47,759 |
| 事業年度中の変動額合計 | △ 834 | 302,410 | △ 47,759 | △ 47,759 | 254,650 |
| 平成21年3月31日 残高 | △279,040 | 23,614,482 | 45,247 | 45,247 | 23,659,730 |

株式の状況

平成21年3月31日現在

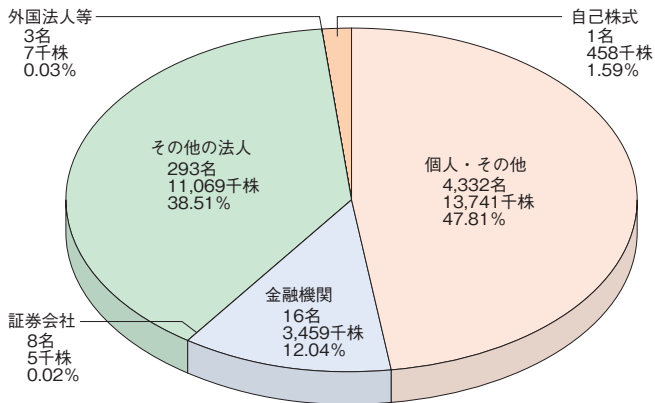
| | |
|----------|-------------|
| 発行可能株式総数 | 50,000,000株 |
| 発行済株式の総数 | 28,740,954株 |
| 1単元の株式数 | 100株 |
| 株主数 | 4,653名 |

大株主の状況

| 株主名 | 持株数 | 出資比率 |
|-------------------|---------|--------|
| 住友商事株式会社 | 2,857千株 | 10.10% |
| 関西スーパーマーケット取引先持株会 | 2,304 | 8.15 |
| 伊藤忠食品株式会社 | 1,331 | 4.71 |
| 株式会社 三菱東京UFJ銀行 | 1,139 | 4.03 |
| 株式会社 みずほ銀行 | 1,139 | 4.03 |
| ユージー株式会社 | 1,125 | 3.98 |
| 岩田 健 | 1,031 | 3.65 |
| 増田 喜代子 | 968 | 3.42 |
| 株式会社 かね清 | 870 | 3.08 |
| 関西スーパーマーケット従業員持株会 | 756 | 2.68 |

(注) 出資比率は自己株式(458千株)を控除して計算しております。

所有者別株式分布



会社の概要

平成21年3月31日現在

社名 株式会社関西スーパーマーケット
 設立 昭和34年7月29日
 資本金 72億7,733万3,871円
 本店所在地 兵庫県伊丹市中央5丁目3番38号
 事業内容 スーパーマーケットチェーンおよび
 店舗賃貸業

店舗数 スーパーマーケット 54店舗
 従業員数 3,434名
 〔社員 1,083名〕
 〔パート他 2,351名〕
 (8時間換算)

ホームページURL <http://www.kansaisuper.co.jp/>

子会社

株式会社関西スーパー物流 資本金 4億1,500万円
 事業内容 商品の配送業および
 店舗の安全管理業等

役員

平成21年6月23日現在

| | |
|---------|---------|
| 代表取締役社長 | 井上 保 |
| 専務取締役 | 玉村 隆司 |
| 常務取締役 | 北野 裕昭 |
| 常務取締役 | 生漣 正照 |
| 取締役 | 青谷 木村 保 |
| 取締役 | 谷吉 福岡 光 |
| 取締役 | 柄谷 明 夫 |
| 取締役 | 岩田 健 夫 |
| 監査役(常勤) | 馬場 宏 治 |
| 監査役(常勤) | 藤岡 孝 雄 |
| 監査役 | 森 薫 生 |
| 監査役 | 尾崎 譲 治 |

(注) 監査役のうち藤岡孝雄、森薫生、尾崎譲治の各氏は、社外監査役であります。

平成21年5月31日現在

〈兵庫県〉

28店

| | | |
|---|---|---------------------------|
| 中 | 店 | 伊丹市中央5丁目3番38号 |
| 駅 | 店 | 伊丹市中央1丁目1番1号 |
| 前 | 店 | 伊丹市伊丹1丁目10番15-101号 |
| ア | 店 | 伊丹市東野1丁目41番地 |
| 緑 | 店 | 伊丹市鴻池5丁目6番3号 |
| 鴻 | 店 | 伊丹市荒牧7丁目12番15号 |
| 池 | 店 | 伊丹市中野北3丁目5番28号 |
| 牧 | 店 | 伊丹市安堂寺町3丁目3番地-1 |
| 台 | 店 | 川西市火打1丁目23番12号(平成21年4月新設) |
| 野 | 店 | 尼崎市下坂部2丁目27番12号 |
| 西 | 店 | 尼崎市七松町1丁目3番1-103号 |
| 下 | 店 | 尼崎市竹谷町2丁目183番地 |
| 坂 | 店 | 西宮市上田西町2番36号 |
| 部 | 店 | 西宮市浜松原町2番50号 |
| 花 | 店 | 西宮市室川町6番10号 |
| 数 | 店 | 西宮市大社町13番30号 |
| 尾 | 店 | 西宮市樋之池町22番28号 |
| 松 | 店 | 神戸市東灘区森南町1丁目5番1号 |
| 原 | 店 | 神戸市東灘区青木6丁目7番16号 |
| 田 | 店 | 神戸市灘区琵琶町3丁目5番19号 |
| 園 | 店 | 神戸市中央区脇浜海岸通2丁目2番2号 |
| 楽 | 店 | 神戸市兵庫区羽坂通4丁目1番1号 |
| ル | 店 | 神戸市兵庫区水木通7丁目1番10号 |
| 木 | 店 | 神戸市北区八多町中1150番地 |
| 琴 | 店 | 神戸市北区北五葉1丁目13番1号 |
| A | 店 | 神戸市須磨区北落合1丁目4番36号 |
| T | 店 | 神戸市垂水区名谷町字向井畑3487-2 |
| 庫 | 店 | 神戸市垂水区舞多聞東2丁目1番45号 |
| 開 | | |
| 多 | | |
| レ | | |
| ・ | | |
| ア | | |
| ル | | |
| 名 | | |
| 落 | | |
| 谷 | | |
| 合 | | |
| 多 | | |
| 聞 | | |
| 東 | | |
| 2 | | |
| 丁 | | |
| 1 | | |
| 番 | | |
| 4 | | |
| 5 | | |
| 号 | | |

〈大阪府〉

27店

| | | |
|---|---|---------------------|
| 福 | 店 | 大阪市福島区鷺洲1丁目7番50号 |
| 南 | 店 | 大阪市西区南堀江4丁目5番22号 |
| 市 | 店 | 大阪市港区市岡2丁目4番25号 |
| 大 | 店 | 大阪市西淀川区大和田2丁目2番43号 |
| 野 | 店 | 大阪市淀川区野中北1丁目17番11号 |
| 中 | 店 | 大阪市東淀川区小松1丁目6番1号 |
| 光 | 店 | 大阪市東淀川区南江口1丁目3番3号 |
| 江 | 店 | 大阪市都島区内代町2丁目4番12号 |
| 代 | 店 | 大阪市城東区古市1丁目10番1号 |
| 市 | 店 | 大阪市城東区今福西3丁目2番24号 |
| 生 | 店 | 大阪市城東区今福東2丁目15番20号 |
| 福 | 店 | 大阪市生野区巽北1丁目23番26号 |
| 北 | 店 | 大阪市阿倍野区阿倍野筋3丁目10番1号 |
| ル | 店 | 大阪市住之江区安立3丁目2番5号 |
| 之 | 店 | 大阪市住吉区长居東4丁目8番2号 |
| 居 | 店 | 富田林市寺池台1丁目9番60号 |
| 剛 | 店 | 河内長野市原町6丁目1番1号 |
| 長 | 店 | 八尾市旭ヶ丘5丁目4番1号 |
| 野 | 店 | 東大阪市日下町4丁目2番67号 |
| 丘 | 店 | 守口市西郷通2丁目11番14号 |
| 下 | 店 | 交野市森北1丁目18番11号 |
| 郷 | 店 | 高槻市白梅町4番1号 |
| 盤 | 店 | 高槻市西冠3丁目29番7号 |
| 船 | 店 | 茨木市三島丘1丁目15番8号 |
| 内 | 店 | 箕面市小野原東5丁目1番1号 |
| 河 | 店 | 吹田市佐井寺南が丘17番1号 |
| 高 | 店 | 豊中市大黒町1丁目20番1号 |
| 西 | | |
| 河 | | |
| 高 | | |
| 三 | | |
| 島 | | |
| 野 | | |
| 井 | | |
| 中 | | |

株式に関する住所変更等のご照会およびお届出について

株式に関するお手続き（届出住所・姓名などの変更、配当金の振込方法・振込先の変更、単元未満株式の買取請求など）のご照会およびお届出につきましては、証券会社での口座開設の有無に応じて、以下のいずれかの窓口にご連絡ください。

「証券会社で口座を開設されている株主様」

当該証券会社にご連絡ください。

「証券会社で口座を開設されていない株主様」

住友信託銀行にご連絡ください。

（次のページの「株主メモ」欄をご覧ください。）

特別口座について

株券電子化前に証券会社等を通じ、証券保管振替機構（ほふり）に預託されなかった株式や、単元未満株式は、住友信託銀行に開設された口座（特別口座）に記録されております。特別口座では、株式の売買などを行うことはできません。まず、本人名義の証券会社の口座に株式を振替えたうえで、証券会社において売買などを行うことになります。なお、単元未満株式（100株未満）については、買取請求を行うことができます。

証券会社への振替および単元未満株式の買取請求手続きにつきましては、住友信託銀行にお申出ください。

単元未満株式の買取手数料の無料化のお知らせ

当社では、このたび平成21年5月1日受付分から、従来株主様にご負担いただいていた買取手数料を無料といたしました。（無料となる手数料は当社にかかる手数料です。）